

# INFORME CONSOLIDADO DEL FONDO DE SOLIDARIDAD Y FOMENTO AL EMPLEO Y PROTECCIÓN AL CESANTE – FOSFEC CUARTO TRIMESTRE 2023- ACUMULADO

Edificio World Business Port  
Carrera 69 # 25 B - 44 – Pisos 3, 4 y 7  
Teléfonos: (601)3487777  
PBX: (601)3487800  
[www.ssf.gov.co](http://www.ssf.gov.co) – e-mail: [ssf@ssf.gov.co](mailto:ssf@ssf.gov.co)  
Bogotá D.C, Colombia



## INFORME CONSOLIDADO DEL FONDO DE SOLIDARIDAD Y FOMENTO AL EMPLEO Y PROTECCIÓN AL CESANTE – FOSFEC CUARTO TRIMESTRE 2023- ACUMULADO

Teniendo en cuenta la información reportada mensualmente por las 43<sup>1</sup> Cajas de Compensación Familiar correspondiente al FOSFEC, en el Sistema de Información del Monitoreo del Subsidio Familiar SIMON en cumplimiento de la Circular Externa 002 de 2023 y visualizada en la herramienta SIGER, se construyó este informe consolidado al cuarto trimestre 2023 en cada uno de sus componentes y principales variables así:

### FUENTES DE FINANCIACIÓN:

Con corte a 31 de diciembre de 2023, las fuentes de recursos que permitieron financiar el fondo, ascendieron a la suma \$1,5 billones de pesos, dentro de las cuales para el cuarto trimestre los recursos provistos en cumplimiento del artículo 46 de la Ley 1438 de 2011 constituyeron el 46.7% de los mismos con \$714.509 millones de pesos; le siguió en importancia la apropiación obligatoria según el cuociente particular que llegó en este periodo a la suma de \$257.979 millones de pesos con una participación del 16.9% y la disminución del 2% de los gastos de administración por valor de \$228.642 millones de pesos con una participación del 14,9%, a continuación se detallan las fuentes de financiación del total de Cajas al cuarto trimestre de 2023:

FUENTES FOSFEC – Cuarto trimestre de 2023		
CONCEPTO	VALOR (\$)	PARTICIPACIÓN %
Diferencia por valor del 55% de los mayores de 18 años	127.098.176.823	8,3%
Valor del porcentaje no ejecutado al sostenimiento de la SSF	38.946.363.889	2,5%
Disminución gastos de administración 2%	228.642.966.916	14,9%
% según cuociente particular	257.979.404.775	16,9%
Multas impuestas por la SSF a la corporación art. 24 ley 789/02	75.453.409	0,0%
Rendimientos financieros diferentes de microcréditos	65.997.889.430	4,3%
Recursos de ley 1438 de 2011	714.509.271.613	46,7%
Ajuste que suma Fuentes	96.530.393.066	6,3%
Ajuste que resta Fuentes	40.013.137	0,0%
<b>TOTAL FUENTES</b>	<b>1.529.739.906.784</b>	<b>100%</b>

Fuente: 5-39# Ejecución FOSFEC – 2023

Las Corporaciones reportaron \$96.530 millones en “Ajustes que suman”, de los cuales en su mayoría son recursos provenientes de la devolución del ADRES.

Gráficamente, se observan los porcentajes de participación de cada una de las fuentes de financiación del FOSFEC, donde se establece que el 46.7% del total de fuentes corresponde a los recursos provenientes del artículo 46 de la Ley 1438 de 2011, siendo el

<sup>1</sup> Para el primer trimestre de 2023, aún se encontraba activa CAMACOL

Línea Atención al Ciudadano +57 (601) 348 77 77

Línea Gratuita Nacional 018000 910 110

PBX : +57 (601) 348 78 00

Portal Institucional [www.ssf.gov.co](http://www.ssf.gov.co)

Correo electrónico [ssf@ssf.gov.co](mailto:ssf@ssf.gov.co)

Carrera 69 No. 25 B – 44 Pisos 3, 4 y 7

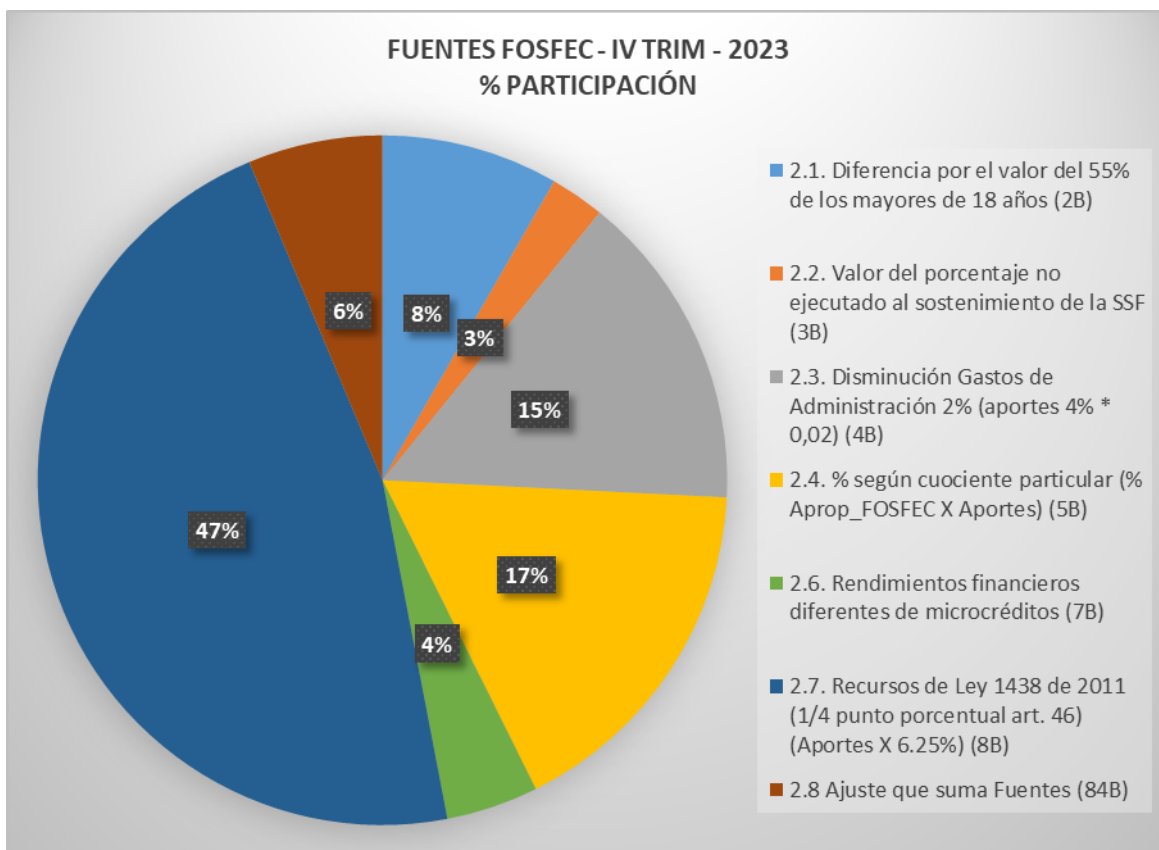
Bogotá - Colombia

FO-COP-002 vr-1

@Supersubsidio



rubro de mayor importancia para financiar el Fondo; podemos ver seguidamente el peso porcentual de cada fuente frente al total de estas:



Fuente: Elaboración propia

Respecto a este monto total de fuentes ha de tenerse en cuenta que desde agosto de 2018 y por 5 años se disminuyó la apropiación del cuarto (1/4) de punto porcentual establecido el artículo 46 de Ley 1438 de 2011 (0.0625 de los aportes del 4%), para las corporaciones que decidieron acogerse a lo establecido en la Ley 1929 de 2018, en el sentido de hacer uso de hasta el 40% de estos recursos para el saneamiento de pasivos y/o cumplimiento de requisitos financieros de la EPS y de un 10% para el esquema de solidaridad para el pago de pasivos asociados al sector salud.

Así las cosas, el total de fuentes para prestar los servicios y beneficios del mecanismo de protección al cesante se disminuyó en \$121.674 millones y por tanto las fuentes al cuarto trimestre de 2023 ascendieron a \$1.4 billones, como se detalla a continuación:

<b>TOTAL FUENTES</b>	<b>1.529.739.906.784</b>
Aplicación recursos de ley 1929 de 2018 (Saneamiento de pasivos de salud hasta el 40%)	<b>98.088.335.809</b>

Línea Atención al Ciudadano +57 (601) 348 77 77

Línea Gratuita Nacional 018000 910 110

PBX : +57 (601) 348 78 00

Portal Institucional [www.ssf.gov.co](http://www.ssf.gov.co)

Correo electrónico [ssf@ssf.gov.co](mailto:ssf@ssf.gov.co)

Carrera 69 No. 25 B – 44 Pisos 3, 4 y 7

Bogotá - Colombia

FO-COP-002 vr-1

@Supersubsidio



Aplicación recursos de ley 1929 de 2018	23.585.995.132
Total aplicación ley 1929/18	121.674.330.941
<b>TOTAL FUENTES NETAS AL SEGUNDO TRIMESTRE</b>	<b>1.408.065.575.843</b>

Fuente: 5-39# EJECUCIÓN FOSFEC – 2023

Cabe resaltar que el total de recursos con los que contó el fondo en la vigencia 2023 se vieron disminuidos en un 8% debido a la aplicación de parte de recursos de Ley 1438 de 2011 al saneamiento de pasivos de salud y/o cumplimiento de condiciones financieras de las EPS, en las que participan las Cajas de Compensación, aplicación que estuvo vigente hasta julio por mandato legal. Para el cuarto trimestre del 2023 no aplica la Ley 1929 de 2018.

### GASTOS DE ADMINISTRACIÓN:

La apropiación para gastos de administración al cuarto trimestre del 2023 fue de \$51.959 millones por parte de las C.C.F., es decir, el 3.7% de las fuentes netas del fondo.

De estos los recursos disponibles para esta subcuenta se ejecutó el 68.82% correspondiente a \$42.586 millones de pesos.

Las fuentes netas del fondo ascendieron a \$1,35 billones una vez descontada la apropiación de los gastos de administración y sobre las cuales se llevó a cabo la distribución porcentual en cada uno de los componentes del fondo previstos por la normativa vigente.

### COMPONENTES DEL MECANISMO DE PROTECCIÓN AL CESANTE

#### BENEFICIOS ECONÓMICOS:

El monto total de recursos apropiados para el pago de aportes en salud, pensión, cuota monetaria, auxilios económicos y transferencias económicas, al cual le corresponde un porcentaje mínimo de 40% para las Cajas tipo 1 y 45% para Cajas tipo 2 y 3 de las fuentes netas, ascendió al cuarto trimestre del 2023 a \$630.991 millones de pesos, este componente registró reintegros por anulaciones por un valor de \$161.267 millones, recobros por montos pagados en forma inadecuada por \$4.951 millones de pesos y otros ingresos por \$270 millones.

BENEFICIOS ECONÓMICOS – FOSFEC	
Cuarto trimestre del año 2023	
CONCEPTO	VALOR \$
Saldo inicial	142.248.057.611
Apropiación	630.991.828.516

Línea Atención al Ciudadano +57 (601) 348 77 77

Línea Gratuita Nacional 018000 910 110

PBX : +57 (601) 348 78 00

Portal Institucional [www.ssf.gov.co](http://www.ssf.gov.co)

Correo electrónico [ssf@ssf.gov.co](mailto:ssf@ssf.gov.co)

Carrera 69 No. 25 B – 44 Pisos 3, 4 y 7

Bogotá - Colombia

FO-COP-002 vr-1

@Supersubsidio



BENEFICIOS ECONÓMICOS – FOSFEC	
Otros ingresos y/o reintegros	270.067.554
Ajuste que suma	5.232.428.233
Ajuste que resta	12.013.188.985
Disponible	766.729.192.929
Ejecución	489.242.025.234
<b>% Ejecución</b>	<b>63,81%</b>
Saldo Final	277.487.167.695

Fuente: Elaboración propia con información tomada de SIGER, estructura 5-39# EJECUCIÓN FOSFEC – 2023.

EJECUCIÓN BENEFICIOS ECONÓMICOS		
Concepto	Valor	%
<b>Asignaciones</b>	638.310.939.154	100%
<b>Reintegros</b>	161.267.183.199	25,26%
<b>Recobro</b>	4.951.866.580	0,78%
<b>Reactivación</b>	17.150.135.859	2,69%
<b>Ejecutado REAL</b>	<b>489.242.025.234</b>	<b>76,65%</b>

Fuente: Elaboración propia con información tomada de SIGER, estructura 5-39# EJECUCIÓN FOSFEC – 2023.

Los recursos del componente aplicados son los siguientes:

ASIGNACIONES BENEFICIOS ECONÓMICOS FOSFEC			
Cuarto trimestre 2023			
CONCEPTO	CESANTES	VALOR	PARTICIPACIÓN
8.3.3.Asignación de pagos para aportes en salud (postulantes asignados)	174.563	150.813.038.456	23,6%
8.4.3.Asignación de pagos para aportes en pensión (postulantes asignados)	173.447	191.963.425.056	30,1%
8.5.3.Asignación de pagos para aportes en cuota monetaria (postulantes asignados)	0	6.135.860	0,0%
8.6.4.Asignación de pagos para beneficio monetario ahorro voluntario de cesantías (postulantes asignados)	1	1.996.900	0,0%
Asignación de pagos para beneficios económicos emergencia económica, social y ecológica Decreto 488 de 2020 (postulantes asignados)	2	5.131.529	0,0%
Asignación de pagos para la transferencia económica Ley 2225 (postulantes asignados)	170.365	295.532.478.742	46,3%
<b>Total asignado</b>	<b>518.378</b>	<b>638.322.206.543</b>	<b>100,0%</b>

Fuente: 5-395 Ejecución FOSFEC Estructura A (Cantidad y valor)

Línea Atención al Ciudadano +57 (601) 348 77 77

Línea Gratuita Nacional 018000 910 110

PBX : +57 (601) 348 78 00

Portal Institucional [www.ssf.gov.co](http://www.ssf.gov.co)

Correo electrónico [ssf@ssf.gov.co](mailto:ssf@ssf.gov.co)

Carrera 69 No. 25 B – 44 Pisos 3, 4 y 7

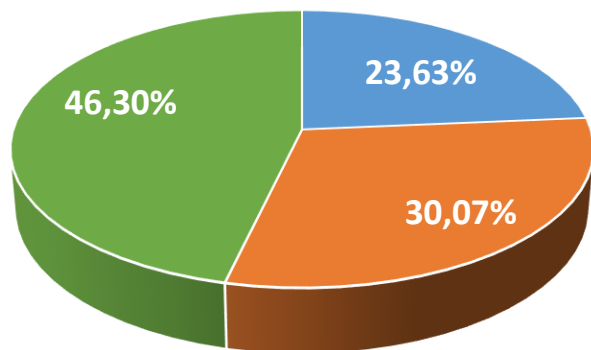
Bogotá - Colombia

FO-COP-002 vr-1

@Supersubsidio



### Ejecución Beneficios Económicos - Cuarto trimestre 2023



- 8.3.3. Asignación de pagos para aportes en salud (postulantes asignados)
- 8.4.3. Asignación de pagos para aportes en pensión (postulantes asignados)
- Asignación de pagos para la transferencia económica Ley 2225 (postulantes asignados)

Fuente: Elaboración propia

- **Aportes en Salud:**

Al cuarto trimestre de 2023, se efectuó la asignación de pagos para aportes en salud a 174.563 personas por un monto total de \$150.813 millones de pesos, que representa el 23.6% del total de beneficios económicos asignados durante el periodo evaluado.

- **Aportes en Pensión:**

En forma paralela, se realizó la asignación de pagos para aportes a Pensión a 173.447 personas por un monto total de \$191.963 millones de pesos, que representa el 30.1% de las asignaciones al cuarto trimestre.

- **Beneficio monetario ahorro voluntario de cesantías:**

Una (1) caja de compensación reportó la asignación de este beneficio por valor de \$2 millones.

- **Beneficios económicos emergencia económica, social y ecológica Decreto 488 de 2020**

Entre enero y diciembre de 2023 se asignaron pagos para beneficios económicos emergencia económica, social y ecológica Decreto 488 de 2020 a dos (2) personas por valor de \$5 millones.

La asignación fue reportada por dos (2) Corporaciones.

Línea Atención al Ciudadano +57 (601) 348 77 77

Línea Gratuita Nacional 018000 910 110

PBX : +57 (601) 348 78 00

Portal Institucional [www.ssf.gov.co](http://www.ssf.gov.co)

Correo electrónico [ssf@ssf.gov.co](mailto:ssf@ssf.gov.co)

Carrera 69 No. 25 B – 44 Pisos 3, 4 y 7

Bogotá - Colombia

FO-COP-002 vr-1

@Supersubsidio



- **Transferencia económica (Ley 2225):**

Se asignó el pago de la transferencia económica que fue creada mediante Ley 2225 del 30 de junio del 2022 la cual consta del giro de 1.5 SMMLV distribuido en 4 cuotas del 40%, 30%, 20% y 10% a 170.365 personas por un monto total de \$295.532 millones de pesos, participando con el 46.3% en el total asignado.

### PROGRAMA DE CAPACITACION PARA LA INSERCIÓN LABORAL

Para el desarrollo de este programa las Cajas apropiaron la suma de \$326.320 millones de pesos, contaban con un saldo inicial de \$121.431 millones, y otros ingresos por \$15.279 millones, presentaron ajustes que disminuyeron sus recursos en \$6.493 millones y ajustes que disminuyeron sus recursos en \$10.466 millones de pesos, para un total de recursos de \$452.565 millones. La apropiación corresponde al 24% del total de fuentes netas del fondo.

Con corte a diciembre se ejecutaron gastos de operación del programa de capacitación por un valor de \$291.425 millones de pesos para capacitar a 486.335 personas.

PROGRAMA DE CAPACITACIÓN – FOSFEC	
Cuarto trimestre del año 2023	
CONCEPTO	VALOR \$
Saldo inicial	121.431.440.061
Apropiación	326.320.390.386
Otros ingresos y/o reintegros	15.279.513.100
Ajuste que suma	10.682.469.317
Ajuste que resta	21.148.565.860
Disponible	452.565.247.004
Ejecución	291.425.883.440
<b>% Ejecución</b>	<b>64,39%</b>
Saldo Final	161.139.363.564

Fuente: 5-39# EJECUCIÓN FOSFEC – 2023

Frente al mismo periodo de la vigencia 2022 se observa un incremento del 40.08% en la cobertura; no obstante el 0.3% de la población cubierta correspondió a desempleados dada la restricción por la determinación de la Sentencia C-474/2019 que dispuso la no utilización de recursos en personas no aportantes al sistema de subsidio familiar, y que restringe la participación de desempleados en las actividades de capacitación desplegadas por las agencias de empleo administradas por las Cajas de Compensación Familiar. De estos, el 53% corresponden a CAFASUR los cuales no representan una erogación de recursos del FOSFEC.

Concepto	2023	2022	Porcentaje Variación
Número de empresas afiliadas beneficiarias programas de capacitación para el fortalecimiento del recurso humano para la productividad	48.228	39.215	22,98%

Línea Atención al Ciudadano +57 (601) 348 77 77

Línea Gratuita Nacional 018000 910 110

PBX :+57 (601) 348 78 00

Portal Institucional [www.ssf.gov.co](http://www.ssf.gov.co)

Correo electrónico [ssf@ssf.gov.co](mailto:ssf@ssf.gov.co)

Carrera 69 No. 25 B – 44 Pisos 3, 4 y 7

Bogotá - Colombia

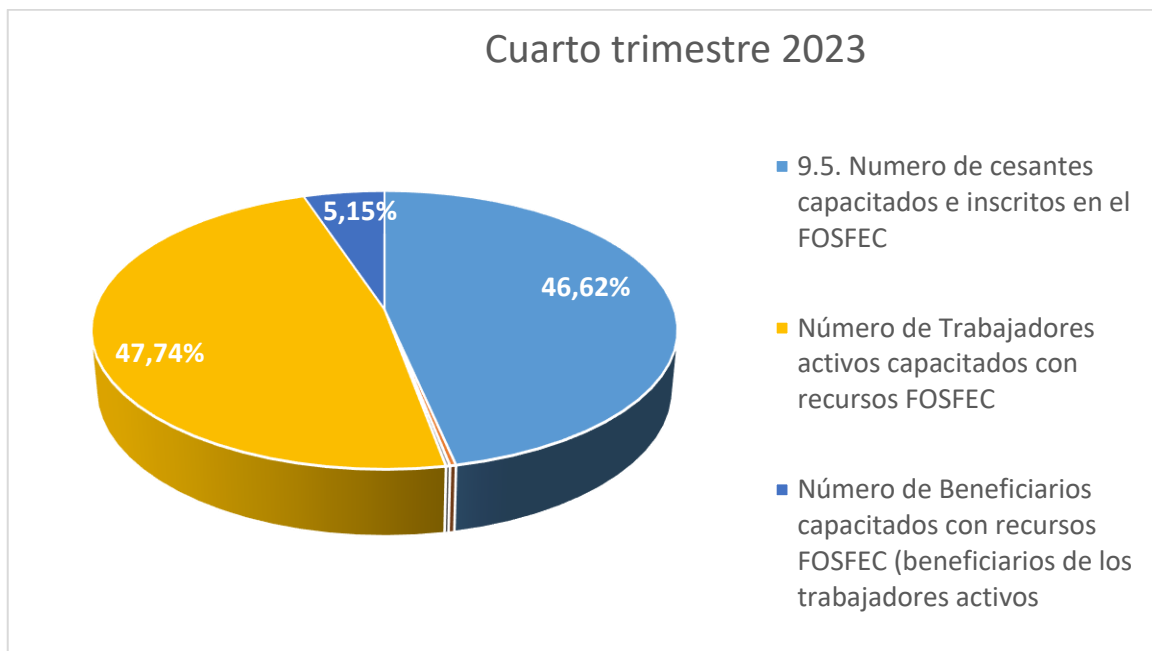
FO-COP-002 vr-1

@Supersubsidio



Concepto	2023	2022	Porcentaje Variación
Numero de cesantes capacitados e inscritos en el FOSFEC	226.744	177.803	27,53%
Número de desempleados capacitados	1.390	4.626	-69,95%
Número de Trabajadores activos capacitados con recursos FOSFEC	232.196	146.026	59,01%
Número de Beneficiarios capacitados con recursos FOSFEC (beneficiarios de los trabajadores activos)	25.048	16.650	50,44%
Cantidad de personas beneficiadas en capacitaciones de emprendimiento	957	1.974	-51,52%
<b>Total capacitados</b>	<b>486.335</b>	<b>347.079</b>	<b>40,12%</b>
<b>% Cesantes</b>	<b>46,62%</b>	<b>51,23%</b>	<b>-8,99%</b>

Fuente: 5-397A EJECUCIÓN FOSFEC – ESTRUCTURA C 2023 y 2022



Fuente: Elaboración propia

## SERVICIO DE GESTIÓN Y COLOCACIÓN PARA LA INSERCIÓN LABORAL

Este servicio recibió la suma de \$372570 millones de pesos en el periodo enero a diciembre de 2023 por concepto de apropiación, ajustes del componente, transferencias de vigencias anteriores y saldo inicial, de los cuales se ejecutaron \$239.297 millones de pesos.

PROGRAMA DE GESTIÓN Y COLOCACIÓN FOSFEC	
Al cuarto trimestre 2023	
CONCEPTO	VALOR \$
Saldo inicial	89.139.071.273
Apropiación	282.867.544.161
Otros ingresos y/o reintegros	4.918.872.813

Línea Atención al Ciudadano +57 (601) 348 77 77

Línea Gratuita Nacional 018000 910 110

PBX : +57 (601) 348 78 00

Portal Institucional [www.ssf.gov.co](http://www.ssf.gov.co)

Correo electrónico [ssf@ssf.gov.co](mailto:ssf@ssf.gov.co)

Carrera 69 No. 25 B – 44 Pisos 3, 4 y 7

Bogotá - Colombia

FO-COP-002 vr-1

@Supersubsidio

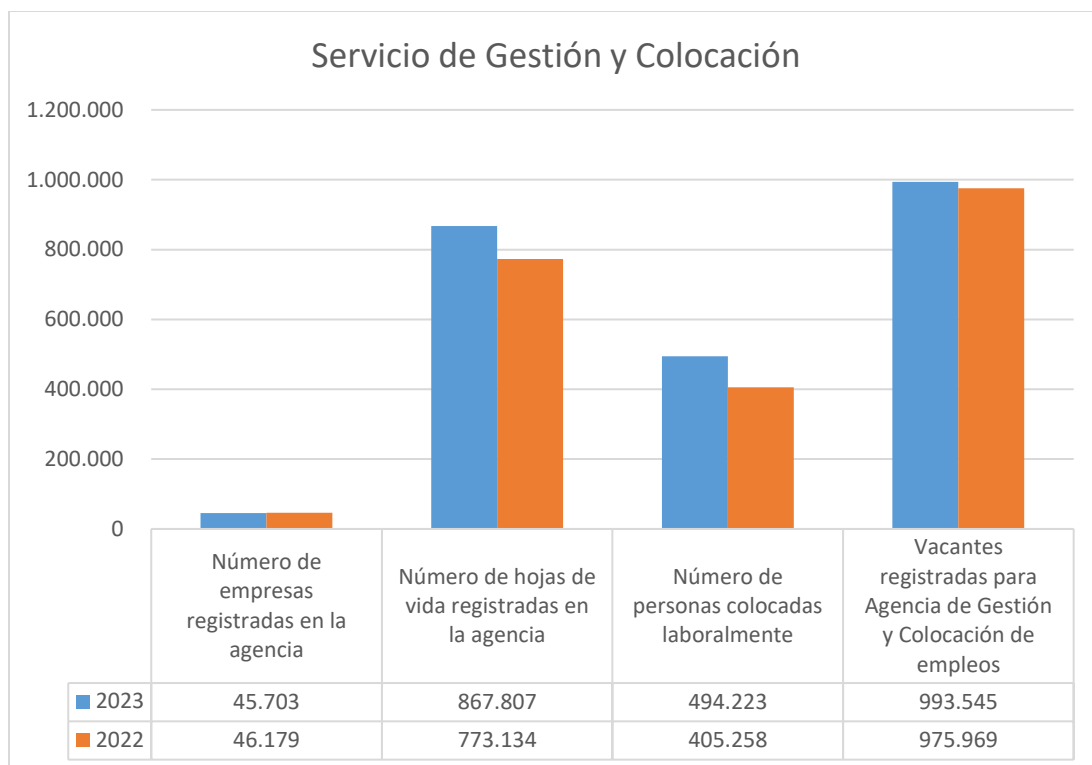




PROGRAMA DE GESTIÓN Y COLOCACIÓN FOSFEC	
Ajuste que suma	5.982.708.736
Ajuste que resta	10.337.522.548
Disponible	372.570.674.435
Ejecución	239.297.156.672
<b>% Ejecución</b>	<b>64,23%</b>
Saldo Final	89.139.071.273

Fuente: 5-39# EJECUCIÓN FOSFEC - 2023

Las coberturas del componente de gestión y colocación al cuarto trimestre del 2023 mostraron que el número de hojas de vida registradas en las agencias alcanzó el número de 867.807, las empresas registradas fueron 45.703 y las personas colocadas laboralmente producto del trabajo de las agencias fue de 494.223 personas.



Fuente: Elaboración propia

En servicios se presenta un aumento en el registro de hojas de vida del 12.25%; al igual que en la cantidad de personas colocadas del 21.95%, por último, las agencias aumentaron su eficacia al llevar dicho indicador para el 2023 al 49.74%, aumentando en 8.2 puntos porcentuales lo logrado en el mismo periodo del año anterior.

Línea Atención al Ciudadano +57 (601) 348 77 77

Línea Gratuita Nacional 018000 910 110

PBX : +57 (601) 348 78 00

Portal Institucional [www.ssf.gov.co](http://www.ssf.gov.co)

Correo electrónico [ssf@ssf.gov.co](mailto:ssf@ssf.gov.co)

Carrera 69 No. 25 B – 44 Pisos 3, 4 y 7

Bogotá - Colombia

FO-COP-002 vr-1

@Supersubsidio



## SISTEMA DE INFORMACIÓN

Para este concepto apropió la suma de \$18.528 millones de pesos, que corresponden al 1.37% de las fuentes netas del Fondo y se ejecutaron gastos operativos por valor de \$11.013 millones de pesos, es decir, se ejecutó el 42.46% de los recursos disponibles para el componente.

PROGRAMA SISTEMA DE INFORMACIÓN – FOSFEC	
Cuarto trimestre 2023	
CONCEPTO	VALOR \$
Saldo inicial	7.120.969.748
Apropiación	18.528.010.916
Otros ingresos y/o reintegros	240.167.895
Ajuste que suma	61.067.529
Ajuste que resta	10.224.198
Disponible	25.939.991.890
Ejecución	11.013.698.482
<b>% Ejecución</b>	<b>42,46%</b>
Saldo Final	14.926.293.408

Fuente: 5-39# EJECUCIÓN FOSFEC - 2023

## PROGRAMA DE SERVICIOS DE FOMENTO Y DESARROLLO EMPRESARIAL

Para este componente apropió la suma de \$96.970 millones de pesos, que corresponden al 7.15% de las fuentes netas del Fondo y se ejecutaron gastos operativos por valor de \$60.670 millones de pesos, es decir, se ejecutó el 45.35% de los recursos disponibles para el componente.

PROGRAMA SERVICIOS DE FOMENTO Y DESARROLLO EMPRESARIAL – FOSFEC	
Cuarto trimestre 2023	
CONCEPTO	VALOR \$
Saldo inicial	34.828.980.110
Apropiación	96.970.664.047
Otros ingresos y/o reintegros	0
Ajuste que suma	2.271.244.914
Ajuste que resta	300.000.003
Disponible	133.770.889.068
Ejecución	60.670.113.699
<b>% Ejecución</b>	<b>45,35%</b>
Saldo Final	73.100.775.369

Fuente: 5-39# EJECUCIÓN FOSFEC - 2023

Línea Atención al Ciudadano +57 (601) 348 77 77

Línea Gratuita Nacional 018000 910 110

PBX : +57 (601) 348 78 00

Portal Institucional [www.ssf.gov.co](http://www.ssf.gov.co)

Correo electrónico [ssf@ssf.gov.co](mailto:ssf@ssf.gov.co)

Carrera 69 No. 25 B – 44 Pisos 3, 4 y 7

Bogotá - Colombia

FO-COP-002 vr-1

@Supersubsidio



## CONCLUSIONES

Se siguen presentando diferencias en los reportes de los saldos por parte de las corporaciones en razón a las distintas interpretaciones respecto a los conceptos que hacen parte de la ejecución de los recursos.

Al realizar el reporte de los conceptos de ajuste no se está aplicando la instrucción de informar a través de un documento explicativo las razones del ajuste.

En servicios de agencia de gestión y colocación se presenta un aumento en el registro de hojas de vida del 12.25%; al igual que en la cantidad de personas colocadas del 21.95%.

En términos generales, la ejecución de los recursos de todas las subcuentas operativas y de gastos de administración estuvo sobre el 62.55% de los recursos disponibles.

El 46.62% de las personas capacitadas con recursos del Mecanismo de Protección al Cesante, no son cesantes, esto es en cumplimiento del Decreto 689 de 2021 que permite la capacitación de trabajadores activos y sus beneficiarios.

Preparó: Claudia Lucero Avila – Diego Andrés Munar Baca  
Dirección para la Gestión de las Cajas De Compensación Familiar

