

Boletín Estadístico del Sistema del Subsidio Familiar

II Trimestre de 2024,
Abril-Junio.





Supersubsidio

Elaborado por

Superintendencia Delegada
para Estudios Especiales y
la Evaluación de Proyectos.

estadistica@ssf.gov.co

Superintendente Delegado

John Jader Atencio Zambrano

Equipo Técnico

Enrique Ramos Prieto

Alexis Lara Mosquera

Efraín García Venegas

Área de comunicaciones

Superintendencia del Subsidio Familiar

Carrera 69 No.25B - 44 pisos 3, 4 y 7

PBX: (57+1) 348 7800 Bogotá – Colombia

Línea Gratuita Nacional: 018000 910 110 en Bogotá D.C.: 3487777

www.ssf.gov.co

Correo electrónico: ssf@ssf.gov.co 186.155.206.49

Tabla de contenido

Introducción	4
Afiliados	5
Personas a cargo	12
Servicios sociales	18
Consideraciones finales	23



Supersubsidio

Introducción

La Superintendencia del Subsidio Familiar, al igual que la Superintendencia Delegada para Estudios Especiales y Evaluación de Proyectos pensando en la generación de información de interés y conocimiento para los diversos actores del sistema del subsidio familiar,

En el presente boletín se contextualiza el comportamiento que ha presentado el sistema del subsidio familiar en el primer semestre de 2024, donde muestra los datos estadístico de los afiliados en comparativo con la vigencia 2023 del mismo periodo

Dada la importancia de conocer el funcionamiento y las dinámicas del Sistema del Subsidio Familiar, desde la Superintendencia del Subsidio Familiar y la Superintendencia Delegada para Estudios Especiales y Evaluación de Proyectos se cree en la necesidad de que todos los actores que conforman dicho sistema tengan la posibilidad de acceder a la información estadística de calidad que se reporta a través de los sistemas de información de la Superintendencia y que permiten dar cuenta del funcionamiento macro del Sistema del Subsidio Familiar implementado a través de las Cajas de Compensación.

En esta ocasión, el presente boletín expone las estadísticas correspondientes a empresas, fondos de ley y cuota monetaria, temáticas que van a tener que ser tratadas en un segundo boletín trimestral durante el año.

Superintendencia del Subsidio Familiar, como de la Superintendencia Delegada para Estudios Especiales y Evaluación de Proyectos existe un interés particular en fortalecer tanto la gestión como la generación del conocimiento que actualmente se produce en torno al Sistema del Subsidio Familiar.

Afiliados

AFILIADOS





Supersubsidio

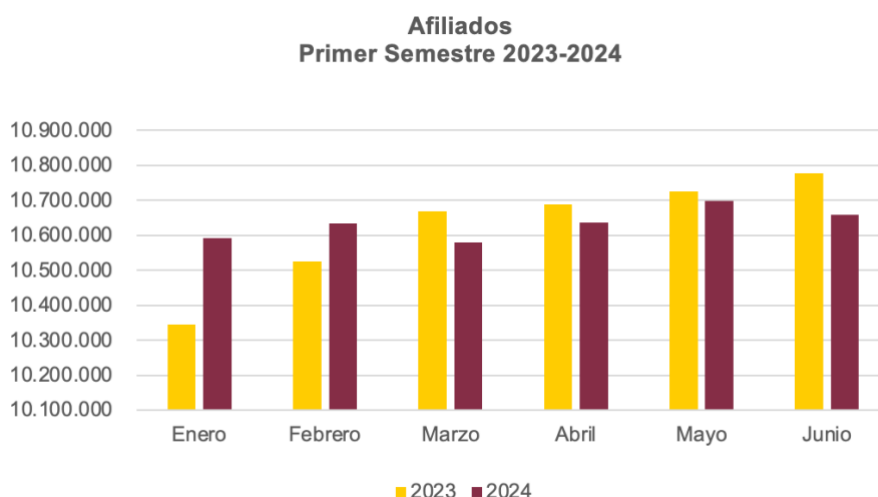
Cuadro 1. Evolución mensual de las personas afiliadas al sistema del subsidio familiar. Nacional. Comparativo Enero a Junio 2023 - 2024.

Año	Enero	Febrero	Marzo	Abril	Mayo	Junio
	Cantidad Afiliados					
2023	10.344.338	10.523.818	10.669.250	10.687.401	10.724.758	10.777.284
2024	10.591.110	10.632.564	10.578.840	10.636.380	10.698.512	10.658.664

Fuente: SIGER—Superintendencia del Subsidio Familiar—SSF Nota: Información sujeta a cambios por actualización y verificación. Fecha de corte: 30 Junio 2024. Fecha de Consulta: 01 Agosto 2024.

El sistema del subsidio familiar presentó a junio de 2023 un total de 10.777.284 afiliados, que significó una variación del 4.2% en el primer semestre de 2023, mientras que a junio de 2024 presentó 10.658.664 afiliados, con una variación dentro del semestre del 0.6%. De otra parte, entre junio de 2023 y junio 2024 presentó una disminución de 118.620 afiliados, equivalente al -1.1%.

Gráfico 1. Evolución mensual de las personas afiliadas al sistema del subsidio familiar. Nacional. Comparativo Enero a Junio 2023 – 2024.



Fuente: SIGER—Superintendencia del Subsidio Familiar—SSF Nota: Información sujeta a cambios por actualización y verificación. Fecha de corte: 30 Junio 2024. Fecha de Consulta: 01 Agosto 2024.



Supersubsidio

Cuadro 2. Afiliados por Departamento. Comparativo a Junio 2023 - 2024.

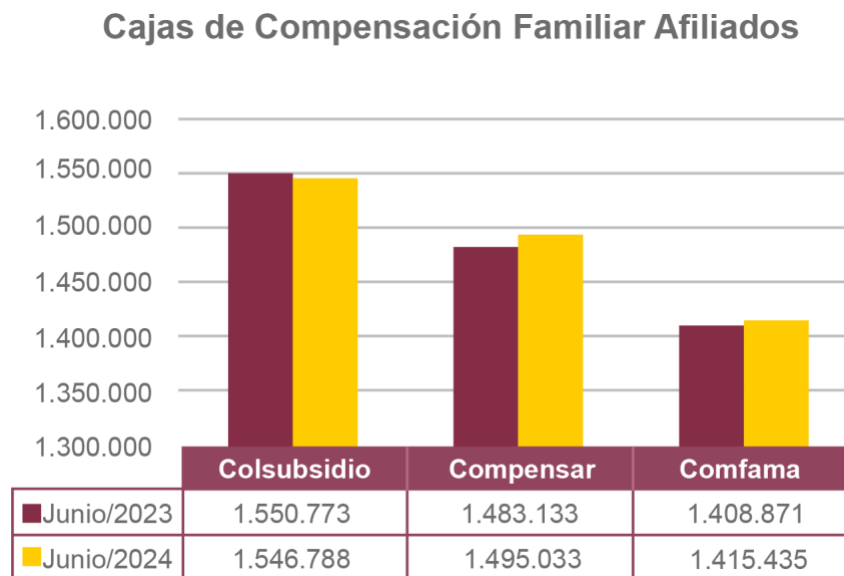
Departamento_CCF	Junio 2023	Part. %	Junio 2024	Part. %
Bogotá	3.953.479	37%	3.925.802	37%
Antioquia	1.871.201	17%	1.859.321	17%

Fuente: SIGER—Superintendencia del Subsidio Familiar—SSF Nota: Información sujeta a cambios por actualización y verificación. Fecha de corte: 30 Junio 2024. Fecha de Consulta: 01 Agosto 2024.

Al cierre del primer semestre de 2024, los departamentos con el mayor número de afiliados al sistema del subsidio familiar correspondieron a Bogotá y Antioquia con 5.785.123 personas, representado más del 54% del total de afiliados a nivel nacional; igual comportamiento se presentó también en la vigencia 2023.

De otra parte, las regiones que significaron la mayor cantidad de afiliados a junio se vio reflejada en Bogotá y Occidente, con 7.804.245 (37%) y 7.756.790 (36%) respectivamente, para las vigencias 2023 y 2024.

Gráfico 2. Cajas de Compensación Familiar. Mayor número de Afiliados. Comparativo a Junio 2023 – 2024.



Fuente: SIGER—Superintendencia del Subsidio Familiar—SSF Nota: Información sujeta a cambios por actualización y verificación. Fecha de corte: 30 Junio 2024. Fecha de Consulta: 01 Agosto 2024.



Supersubsidio

De las 42 Cajas de Compensación Familiar a junio 2023, Colsubsidio, Compensar y Comfama representaron 4.442.777 afiliados que significaron el 41% del total de afiliados, mientras que a junio 2024 presentaron un incremento frente al mismo corte de la vigencia anterior, representando 4.457.256 afiliados con el 42% del total de afiliados.

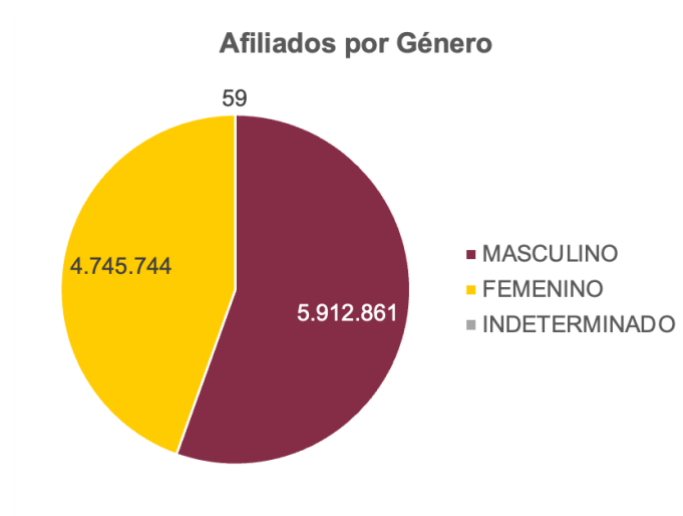
La Caja de Compensación Familiar que tuvo el mayor crecimiento en afiliados a nivel nacional comparativo junio 2023 con el mismo periodo del 2024, fue Comfacundi con un incremento del 11%, seguido por Comfiar Arauca con el 9%.

Cuadro 3. Afiliados por área y género. Comparativo a Junio 2023-2024.

Indicadores Mes	Cantidad Afiliados							
	Junio/2023				Junio/2024			
Área De Trabajo	Masculino	Femenino	Indeterminado	Total	Masculino	Femenino	Indeterminado	Total
RURAL	339.867	187.315	2	527.184	370.678	206.320	4	577.002
URBANA	5.680.059	4.569.985	56	10.250.100	5.542.183	4.539.424	55	10.081.662
Total	6.019.926	4.757.300	58	10.777.284	5.912.861	4.745.744	59	10.658.664

Fuente: SIGER—Superintendencia del Subsidio Familiar—SSF Nota: Información sujeta a cambios por actualización y verificación. Fecha de corte: 30 Junio 2024. Fecha de Consulta: 01 Agosto 2024.

Gráfico 3. Afiliados al sistema del subsidio familiar según Género. A Junio 2024.



Fuente: SIGER—Superintendencia del Subsidio Familiar—SSF Nota: Información sujeta a cambios por actualización y verificación. Fecha de corte: 30 Junio 2024. Fecha de Consulta: 01 Agosto 2024.

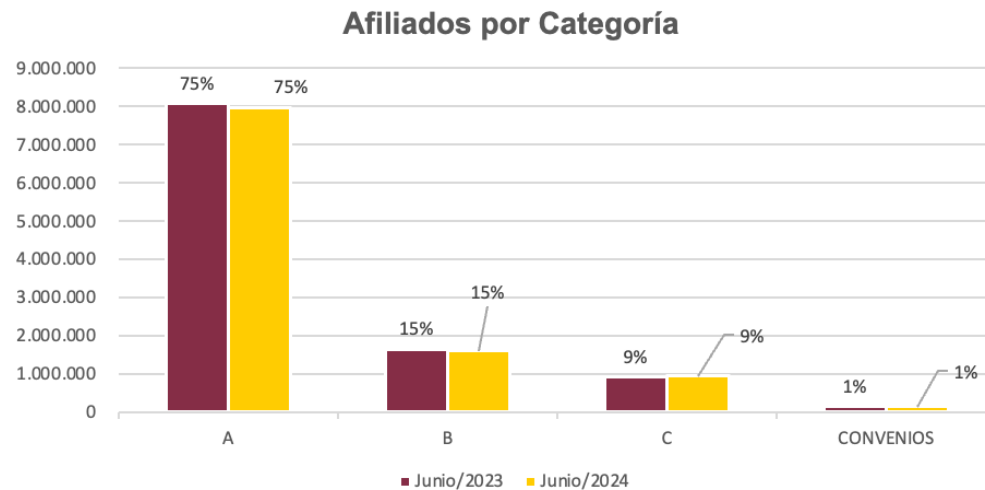


Supersubsidio

Del total de afiliados a junio 2023 por 10.777.284, el 56% correspondió al género masculino y el 44% al género femenino, mientras que en la vigencia 2024 con 10.658.664 afiliados, significó el 55% y 45% para género masculino y femenino respectivamente.

Respecto al Área de Trabajo, para el periodo junio 2023 el 5% de afiliados laboraban en área rural y el 95% en área urbana, igual comportamiento se dio para el mismo periodo de la vigencia 2024.

Gráfico 4. Afiliados al sistema de subsidio familiar según Categoría. Comparativo a Junio 2023-2024.



Fuente: SIFER—Superintendencia del Subsidio Familiar—SSF Nota: Información sujeta a cambios por actualización y verificación. Fecha de corte: 30 Junio 2024. Fecha de Consulta: 01 Agosto 2024.

Según datos reportados por las Cajas de Compensación Familiar al cierre del segundo semestre del año 2024, el 75% de los afiliados pertenecen a la categoría A con 7.973.593 afiliados, el 15% a la categoría B con 1.600.469 afiliados, el 9% a la categoría C con 943.625 afiliados y el 1% a Convenios con 140.977 afiliados; igual tendencia se presentó para la el mismo periodo de la vigencia 2023.



Supersubsidio

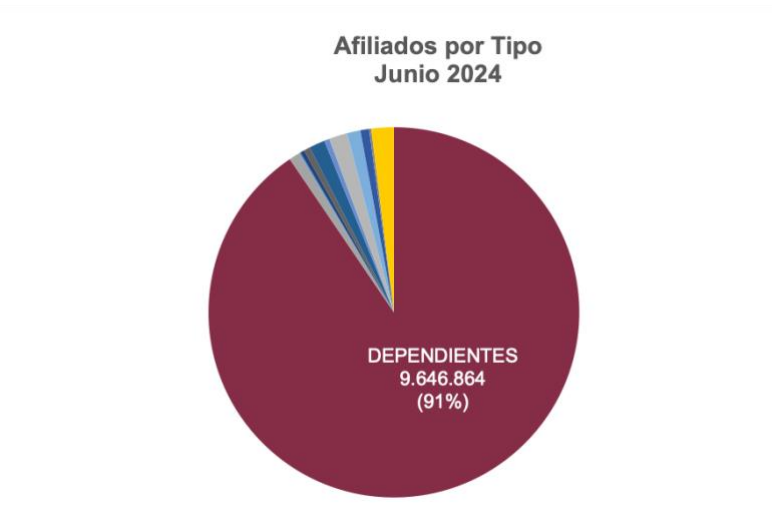
Cuadro 4. Afiliados al sistema de subsidio familiar según Rango de Edad. Comparativo a Junio 2023-2024.

Rango Edad	Junio/2023	Junio/2024
DE 22 A 28 AÑOS	2.124.770	2.016.910
DE 29 A 49 AÑOS	6.049.250	6.003.441
DE 50 A 59 AÑOS	1.483.999	1.482.386

Fuente: SIGER—Superintendencia del Subsidio Familiar—SSF Nota: Información sujeta a cambios por actualización y verificación. Fecha de corte: 30 Junio 2024. Fecha de Consulta: 01 Agosto 2024.

De los afiliados por edad a junio 2023, el rango de 29 a 49 años representó el 56% con 6.049.250 afiliados al sistema, seguido por el rango de 22 a 28 años en el 20% con 2.124.770 afiliados, y del rango de 50 a 59 años con 1.483.999 afiliados el 14%; respecto al mismo periodo vigencia 2024, presentó una tendencia similar con el rango de edad de 29 a 49 años del 56%, rango de 22 a 28 años el 20% y el rango de 50 a 59 años con el 14%.

Gráfico 5. Afiliados al sistema de subsidio familiar por Tipo de afiliado. A Junio 2024.



Fuente: SIGER—Superintendencia del Subsidio Familiar—SSF Nota: Información sujeta a cambios por actualización y verificación. Fecha de corte: 30 Junio 2024. Fecha de Consulta: 01 Agosto 2024.

Según el tipo de afiliación a junio de 2023, el 91%, es decir 9.763.718 de los afiliados se encontraban clasificados como empleados dependientes, presentándose una tendencia similar a junio de 2024 del 91% con 9.646.864 afiliados.

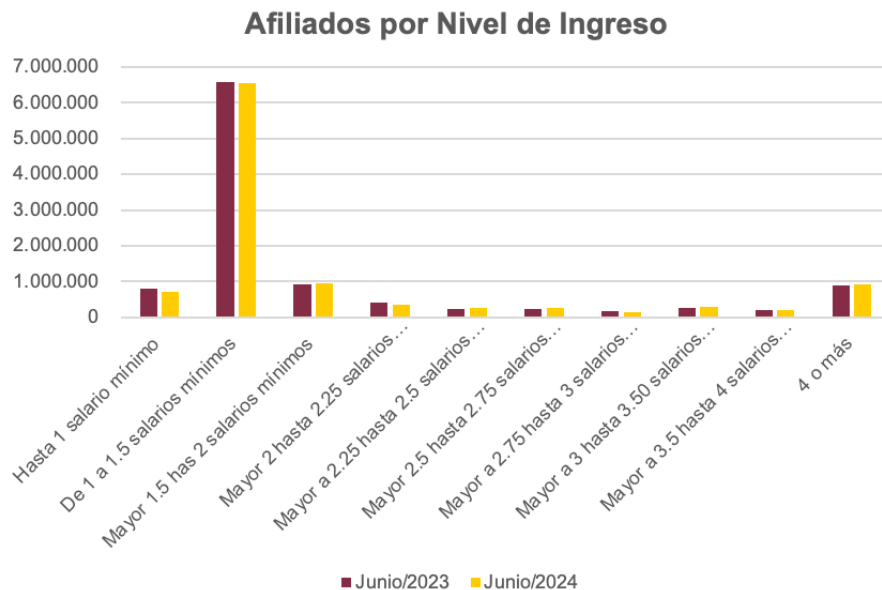


Supersubsidio

Cuadro 5. Afiliados al sistema de subsidio familiar por Nivel de Ingreso. Ingresos Representativos a Junio 2023 - 2024.

Nivel de Ingreso	Junio/2023	Junio/2024
Hasta 1 salario mínimo	797.203	700.488
De 1 a 1.5 salarios mínimos	6.578.272	6.548.680
Mayor 1.5 has 2 salarios mínimos	936.802	944.155
Total hasta 2 salarios mínimos	8.312.277	8.193.323

Gráfico 6. Afiliados al sistema de subsidio familiar según Nivel de Ingreso. Comparativo Junio 2023-2024.



Fuente: SIGER—Superintendencia del Subsidio Familiar—SSF Nota: Información sujeta a cambios por actualización y verificación. Fecha de corte: 30 Junio 2024. Fecha de Consulta: 01 Agosto 2024.

Según afiliaciones de los trabajadores al sistema del subsidio familiar, con rango de salarios a 30 de junio de 2023 y 2024, se registraron respectivamente 8.312.277 y 8.193.323 trabajadores que devengaban hasta 2 salarios mínimos mensuales legales vigentes (SMMLV), cifra que representa el 77% del total de afiliados al sistema del subsidio familiar. El rango de mayor número de afiliados es de 1 a 1.5 salarios mínimos con 6.578.272 personas a junio 2023 y 6.548.680 personas a junio 2024, representando el 61% del total de la población afiliada en ambos periodos.



Trabajo



Supersubsidio

Personas a cargo

PERSONAS
A CARGO

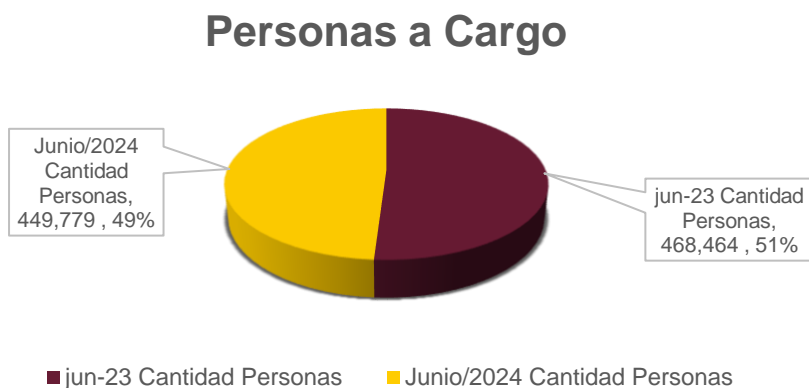
ESTADÍSTICA
ANUAL



Supersubsidio

Los afiliados como personas a cargo son un grupo prioritario dentro del sistema del Subsidio Familiar. Su inclusión y apoyo dentro de este sistema no solo mejora la calidad de vida de los beneficiarios directos, sino que también contribuye a la estabilidad y el desarrollo de la sociedad en su conjunto. Al reconocer y atender las necesidades de estos afiliados, el sistema del Subsidio Familiar cumple una función esencial en la promoción del bienestar social y la equidad en Colombia.

Grafica 7. Número de afiliados como personas a cargos al sistema del subsidio familiar. Nacional. Comparativo Junio 2023 – 2024.



Fuente: SIGER—Superintendencia del Subsidio Familiar—SSF Nota: Información sujeta a cambios por actualización y verificación. Fecha de corte: 30 Junio 2024. Fecha de Consulta: 01 Agosto 2024.

Observando el comportamiento de los afiliados como personas a cargo en el mes de junio de 2024 se evidencia un total de 10.299.903 de afiliados. Comparado con el mismo mes de junio de 2023, el cual tuvo un total de 10.825.045 de afiliados, se evidencia una reducción del 4,85% (siendo equivalente de 525.142 menos beneficiados como personas a cargo al sistema) como se observa en la gráfica 1, el incremento fue menor al presentado en el mes de junio de 2023, en comparación al mes de junio de 2024.



Supersubsidio

Cuadro 6. Evolución mensual de las CCF con el mayor y menor número de afiliados como personas a cargo al Sistema del Subsidio Familiar. Nacional. Primer semestre 2023 – 2024

	CCF	Junio/2023	CCF	Junio/2024
CCF con mayor número de afiliados con personas a cargo al sistema	Colsubsidio	1.445.870	Colsubsidio	1.337.905
	Compensar	1.411.220	Compensar	1.341.649
	Comfama	1.403.090	Comfama	1.306.598
CCF con menor número de afiliados con personas a cargo al sistema	Cafamaz	11.114	Cafamaz	11.364
	Cafasur	6.380	Cafasur	6.490

Fuente: SIGER—Superintendencia del Subsidio Familiar—SSF Nota: Información sujeta a cambios por actualización y verificación. Fecha de corte: 30 Junio 2024. Fecha de Consulta: 01 Agosto 2024.

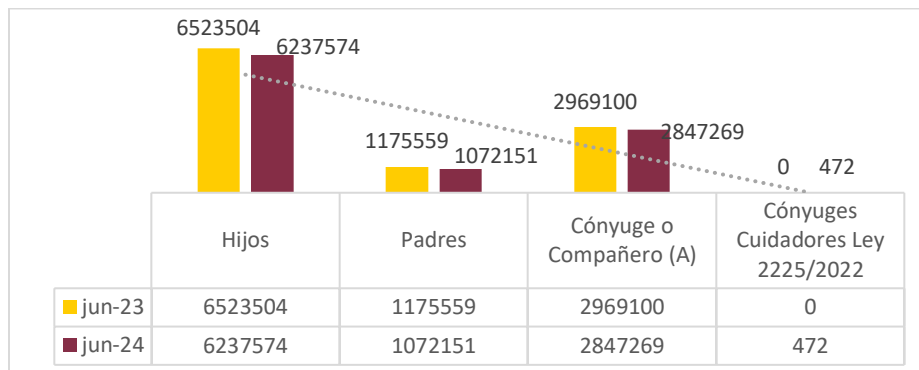
Analizada la información del comportamiento del número de afiliados como personas a cargo en el Sistema del Subsidio Familiar, este es el reporte de las siguientes Cajas de Compensación Familiar en lo corrido de junio 2023. Colsubsidio con 1.445.870, Cafam con 1.411.220, y Comfama con 1.403.090, y para junio de 2024, Colsubsidio con 1.337.905, Cafam con 1,341,649, y Comfama con 1.306.598, son las tres Cajas de Compensación Familiar con mayor número de afiliados en Colombia, la cual han experimentado una disminución sostenida en el número de afiliados como personas a cargo desde mediados de 2023 hasta junio de 2024, en contraste, las Cajas de Compensación Familiar con menor número de afiliados son, Cafasur con 6.380, y Cafamaz con 11.114, el cual muestran un ligero aumento en sus afiliados para junio de 2024. Aunque este incremento es pequeño, indica una estabilidad o un crecimiento en estas regiones.

Según esta información las tres primeras Cajas de Compensación Familiar, presentaron descenso en el número de afiliaciones para junio de 2024, para este tipo de usuarios, encontrado una reducción porcentual, para Colsubsidio de 7.5%, Cafam 4.9% y para Comfama del 6.9%, para junio de 2024, es importante resaltar el leve aumento en las afiliaciones como personas a cargo que reportaron las Cajas de Compensación Familiar, que están en los dos últimos lugares a junio de 2024, del 2,25% Cafamaz y del 1,72% Cafasur. A pesar de la tendencia a la baja en este tipo de afiliaciones en las grandes cajas de compensación familiar, el balance en las pequeñas Cajas de Compensación Familiar, es positivo, presentando señales de crecimiento, lo que podría indicar una estabilidad y una posible expansión en el futuro.



Supersubsidio

Gráfico 8. Personas afiliadas como personas a cargo al sistema de subsidio familiar según parentesco. Nacional. A Junio 2023 – 2024



Fuente: SIGER—Superintendencia del Subsidio Familiar—SSF Nota: Información sujeta a cambios por actualización y verificación. Fecha de corte: 30 Junio 2024. Fecha de Consulta: 01 Agosto 2024.

Según la información contenida en la gráfica 3, se concluye que hubo una variación en el número de afiliados como personas a cargo en el mes de junio de 2024 con 10,299,903, comparado con el mismo mes de junio de 2023 con 10,825,045, en donde se encontró una disminución total de (525,142) personas, equivalente al 4.85% de un año a otro, por otro lado, al desglosar los datos por tipo de parentesco, se observa que la mayoría de los afiliados corresponden a hijos, seguidos por padres y cónyuges o compañeros permanentes.

Al realizar la comparación de datos de las personas afiliadas al sistema del subsidio familiar como personas a cargo entre junio de 2023 y junio de 2024, se observa una tendencia general a la disminución en el número de personas beneficiadas, las categorías que presentaron esa disminución fueron: hijos 5%, conyugue o compañero(a) permanente 4%, padres 10% para junio 2024. La introducción de la categoría "Cónyuges Cuidadores Ley 2225/2022" también indica una evolución en el reconocimiento de nuevas formas de dependencia familiar. Esto indica que las relaciones familiares más cercanas continúan siendo las principales categorías de dependencia dentro del sistema de afiliación.

Cuadro 7. Personas afiliadas como personas a cargo al sistema de subsidio familiar según rango de edad. Nacional. A Junio 2023 - 2024.

Rango de Edad	Cantidad de Personas (Junio/2023)	Cantidad de Personas (Junio/2024)
De 3 a 6 años	1.222.923	1.117.120
De 7 a 9 años	1.093.686	1.052.879
De 10 a 12 años	1.103.281	1.081.142
De 29 a 49 años	1.860.387	1.773.384
De 60 años y más	1.388.657	1.307.937

Fuente: SIGER—Superintendencia del Subsidio Familiar—SSF Nota: Información sujeta a cambios por actualización y verificación. Fecha de corte: 30 Junio 2024. Fecha de Consulta: 01 Agosto 2024.



Supersubsidio

Dado los datos del cuadro anterior, se evidencia una notable disminución generalizada en las afiliaciones como personas a cargo en el Sistema del Subsidio Familiar, en todos los grupos etarios, indicando una posible tendencia demográfica de reducción en la población total de todas las edades. Los grupos de edad de 29 a 49 años y 60 años y más muestran una disminución notable con reducciones de 87,003 equivalente al 5% y 80,720 personas equivalente al 6% respectivamente, seguido de las edades más jóvenes de 3 a 12 años, con una disminución menos pronunciada en comparación con los grupos de mayor edad, con las reducciones variando entre 22,139 y 105,803 personas equivalente al 15%, para la vigencia 2024.

Cuadro 8. Comparativo de personas afiliadas como personas a cargo al sistema de subsidio familiar según categoría. Nacional. A Junio 2023 – 2024

Categoría	Junio/2023	Junio/2024
	Cantidad Personas	Cantidad Personas
A	8,214,658	7,776,669
B	1,718,214	1,542,889
C	781,920	888,388
D		1,110
Total	10,825,045	10,299,903

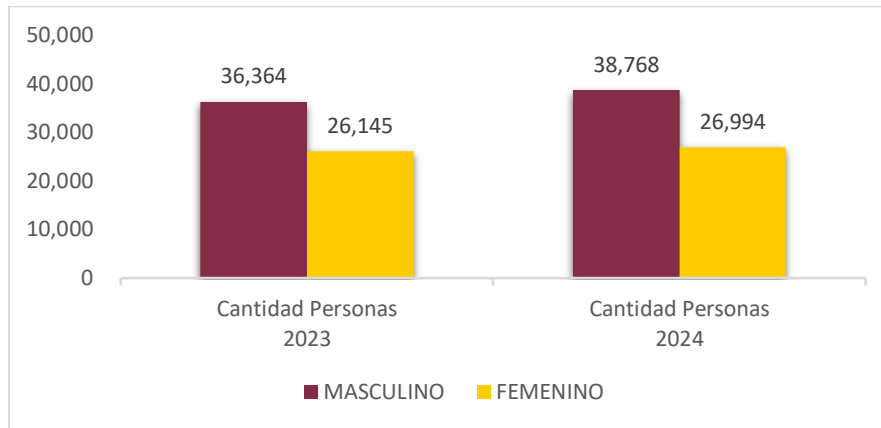
Fuente: SIGER—Superintendencia del Subsidio Familiar—SSF Nota: Información sujeta a cambios por actualización y verificación. Fecha de corte: 30 Junio 2024. Fecha de Consulta: 01 Agosto 2024.

Según el análisis detallado del número de afiliados como personas a cargo al Sistema de Subsidio Familiar por categoría, las cifras reportadas en junio de 2024, fueron de 10.299.903, y de 10.825.045 para junio de 2023, indicando una disminución general del 4,85% en el número de afiliados en junio de 2024 en comparación con el mismo mes del año anterior, la categoría A, presentó una disminución de 437.989 personas equivalente al 5.33%, la categoría B, presentó una disminución de 175.325 personas equivalente al 10.22%, y la categoría C, presentó una disminución de 106.468 personas equivalente al 13.63%, esto indica que las categorías A y B, que representan a los trabajadores con menores ingresos, presentaron el mayor número de reducciones en afiliación como personas a cargo, sumando un total del 15.55% para la vigencia 2024.



Supersubsidio

Grafica 9. Comparativo de personas afiliadas como personas a cargo al sistema de subsidio familiar en condición de discapacidad por género. Nacional. A Junio 2023 – 2024.



Fuente: SIGER—Superintendencia del Subsidio Familiar—SSF Nota: Información sujeta a cambios por actualización y verificación. Fecha de corte: 30 Junio 2024. Fecha de Consulta: 01 Agosto 2024.

Dada, la información expuesta en la gráfica anterior, donde se detallan los datos de los afiliados como personas a cargo en condición de discapacidad al Sistema del Subsidio Familiar, el cual se evidencia un número de afiliados en junio de 2024 de 65.762, y para junio de 2023 de 62.509, presentado un aumento para junio de 2024 de 3.253 afiliaciones nuevas, equivalente 5,21%, según estos datos el crecimiento más pronunciado se dio en el grupo masculino tanto en términos absolutos de 2,404 personas, como porcentuales del 6.62%, el aumento en el grupo femenino en término absoluto es de 849 personas, como porcentuales del 3.24%, menor en comparación con el masculino. El Sistema del Subsidio Familiar mostró un incremento en el número de afiliados en condición de discapacidad, aunque a un ritmo más moderado.

Servicios sociales

ESTRATEGIA
NACIONAL
DE
OPORTUNIDADES
LABORALES

ESTRATEGIA
NACIONAL
DE
OPORTUNIDADES
LABORALES





Supersubsidio

Subsidios en Especie

De los 3.772.524 subsidios en especie que se entregaron durante el Primer semestre 2024 por un valor total de \$180.475.151.282, el 37% fue del tipo de subsidio “Leche, alimentos enriquecidos, medicamentos y demás artículos relacionados con el nacimiento de los hijos de los afiliados” para la categoría A

Cuadro 9. Subsidios en especie otorgados enero a junio 2024.

SUBSIDIOS ENTREGADOS PRIMER SEMESTRE 2024 POR EL SISTEMA	Total			
	ESPECIE	Cant Subsidios	Valor Subsidios	% CANTIDAD
LECHE, ALIMENTOS ENRIQUECIDOS, MEDICAMENTOS Y DEMÁS ARTÍCULOS RELACIONADOS CON EL NACIMIENTO DE LOS HIJOS DEL AFILIADO.	1.406.656	\$	39.756.631.550,00	37,287%
TEXTOS, ÚTILES ESCOLARES Y DEMÁS MATERIAL PARA LA EDUCACIÓN Y FORMACIÓN DE LOS HIJOS DE LOS AFILIADOS.	999.510	\$	53.750.650.042,00	26,494%
MEDICAMENTOS, CUANDO NO SON SUMINISTRADOS POR OTRA ENTIDAD DE SEGURIDAD SOCIAL.	350.870	\$	11.287.573.959,00	9,301%
PRODUCTOS O ELEMENTOS QUE FORMEN PARTE DE PROGRAMAS DE ALIMENTACIÓN Y NUTRICIÓN QUE SE ORGANICEN PARA LAS MADRES EMBARAZADAS, LOS HIJOS Y LOS ANCIANOS DESPROTEGIDOS.	284.284	\$	7.576.839.743,00	7,536%
BOLETOS DE VIAJE, EXCURSIONES, CRÉDITOS Y DEMÁS ASPECTOS RELACIONADOS CON EL ESTABLECIMIENTO DE LA FAMILIA DEL AFILIADO O DE LAS PERSONAS A CARGO.	275.887	\$	19.850.110.897,00	7,313%
SUBSIDIOS ENTREGADOS POR NO POS	255.346	\$	2.705.702.571,00	6,769%
BECAS, CRÉDITOS Y DEMÁS MECANISMOS PARA LA FORMACIÓN Y CAPACITACIÓN DE LOS AFILIADOS Y LAS PERSONAS A SU CARGO.	86.134	\$	41.858.439.551,00	2,283%
SUMINISTRO DE SERVICIOS Y ELEMENTOS FUNERARIOS, DE INHUMACIÓN O DE CREMACIÓN, EN CASO DE MUERTE DEL AFILIADO Y DE LAS PERSONAS A SU CARGO.	53.954	\$	948.105.406,00	1,430%
ELEMENTOS DE RECREACIÓN Y POSIBILIDAD DE UTILIZACIÓN DE SERVICIOS SOCIALES PARA EL TRABAJADOR Y SU FAMILIA EN EL TRABAJO, EN CASO DE INCAPACIDAD, VACACIONES O EN SITUACIONES DE RETIRO.	43.908	\$	1.172.070.519,00	1,164%
CURSOS, FOLLETOS, EXÁMENES CLÍNICOS Y DE LABORATORIO, ELEMENTOS DE EDUCACIÓN Y PREPARACIÓN PARA EL MATRIMONIO DE LOS AFILIADOS Y DE LAS PERSONAS A CARGO.	9.413	\$	632.444.520,00	0,250%
APARATOS ORTOPÉDICOS, PRÓTESIS Y DEMÁS IMPLEMENTOS DE REHABILITACIÓN, NO SUMINISTRADOS POR OTRA ENTIDAD DE SEGURIDAD O PREVENCIÓN SOCIAL.	6.008	\$	859.791.890,00	0,159%
MATERIALES DE INSTRUCCIÓN, CAPACITACIÓN Y ORIENTACIÓN PARA LOS ADOLESCENTES HIJOS DE LOS AFILIADOS Y LOS DEMÁS MIEMBROS DE SU FAMILIA.	454	\$	12.215.634,00	0,012%
AJUARES, VESTIDOS Y DEMÁS EFECTOS RELACIONADOS CON EL NACIMIENTO DE LOS HIJOS DEL AFILIADO.	100	\$	64.575.000,00	0,003%

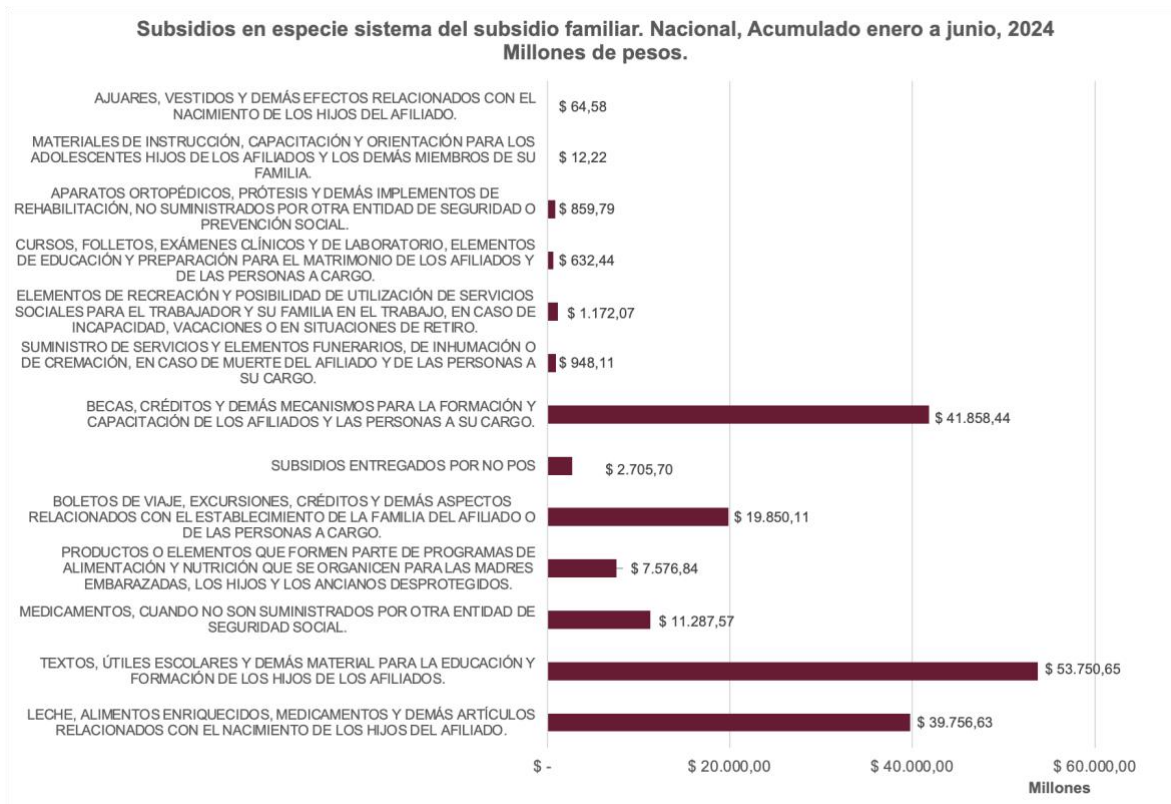


Supersubsidio

	3.772.524	\$	180.475.151.282,00	100%
--	-----------	----	--------------------	------

Fuente: SIGER—Superintendencia del Subsidio Familiar—SSF Nota: Información sujeta a cambios por actualización y verificación. Fecha de corte: 30 Junio 2024. . Fecha de Consulta: 06 Agosto 2024.

Grafica 10. Subsidios en especie sistema del subsidio familiar. Nacional. Acumulado enero a junio, 2024 Millones de pesos.



Fuente: SIGER—Superintendencia del Subsidio Familiar—SSF Nota: Información sujeta a cambios por actualización y verificación. Fecha de corte: 30 Junio 2024. Fecha de Consulta: 06 Agosto 2024.

Crédito Social

Durante el Primer semestre 2024 se registró el otorgamiento de 387.342 créditos sociales en todas sus modalidades, el valor total de dichos créditos fue de \$891.996.213.772

Las líneas de crédito con mayor demanda obedecieron a:

“Consumo” 170.188 créditos Por \$ \$ 173.136.180.952

“Libre Inversión” 129.118 créditos por \$ 535.771.952.444

“Crédito de mercadeo”. 75.7029 créditos por \$ 17.693.452.725



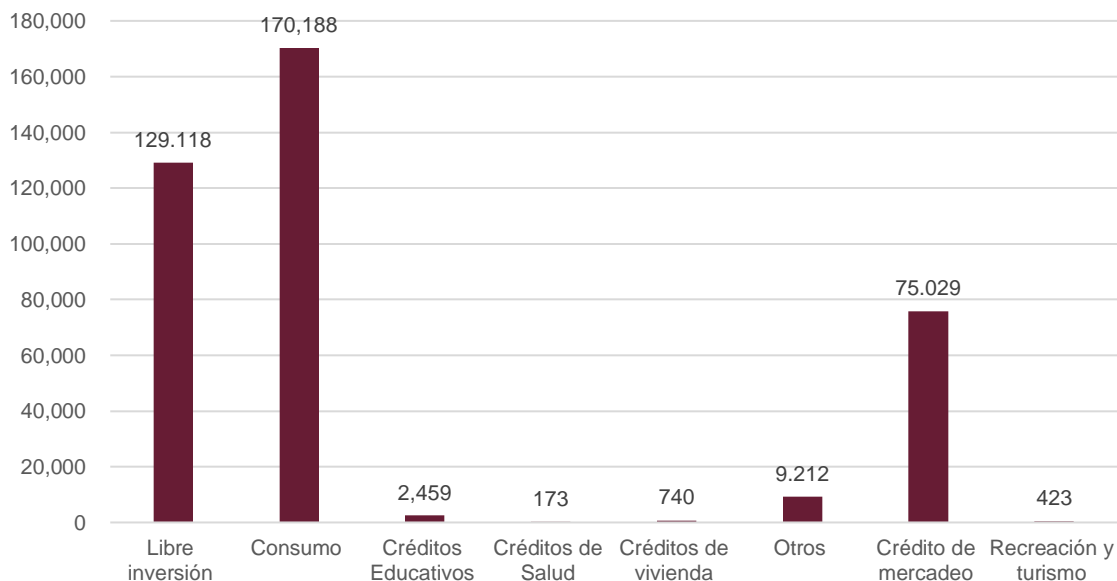
Supersubsidio

Cuadro 10. Crédito Social según modalidad. Número total por línea de créditos. Nacional. Enero a junio de 2024.

Mes	Enero/2024	Febrero/2024	Marzo/2024	Abril/2024	Mayo/2024	Junio/2024	Total
Modalidad Crédito Social	Cantidad de Créditos	Cantidad de Créditos	Cantidad de Créditos	Cantidad de Créditos	Cantidad de Créditos	Cantidad de Créditos	Cantidad de Créditos
Libre inversión	18.869	21.349	20.112	24.218	23.973	20.597	129.118
Consumo	28.182	27.860	27.271	29.437	31.365	26.073	170.188
Créditos Educativos	815	611	173	301	206	353	2.459
Créditos de Salud	11	27	38	39	26	32	173
Créditos de vivienda	108	139	124	157	124	88	740
Otros	1.161	1.543	1.420	1.970	1.816	1.302	9.212
Crédito de mercadeo	17.052	11.286	12.507	10.714	12.857	10.613	75.029
Recreación y turismo	71	47	59	48	80	118	423
Total	66.269	62.862	61.704	66.884	70.447	59.176	387.342

Fuente: SIGER—Superintendencia del Subsidio Familiar—SSF Nota: Información sujeta a cambios por actualización y verificación. Fecha de corte: 30 Junio 2024. Fecha de Consulta: 06 Agosto 2024.

Gráfico 11. Crédito Social según modalidad. Número total de créditos. Nacional. Enero a junio de 2024.



Fuente: SIGER—Superintendencia del Subsidio Familiar—SSF Nota: Información sujeta a cambios por actualización y verificación. Fecha de corte: 30 Junio 2024. Fecha de Consulta: 31 Julio 2024.



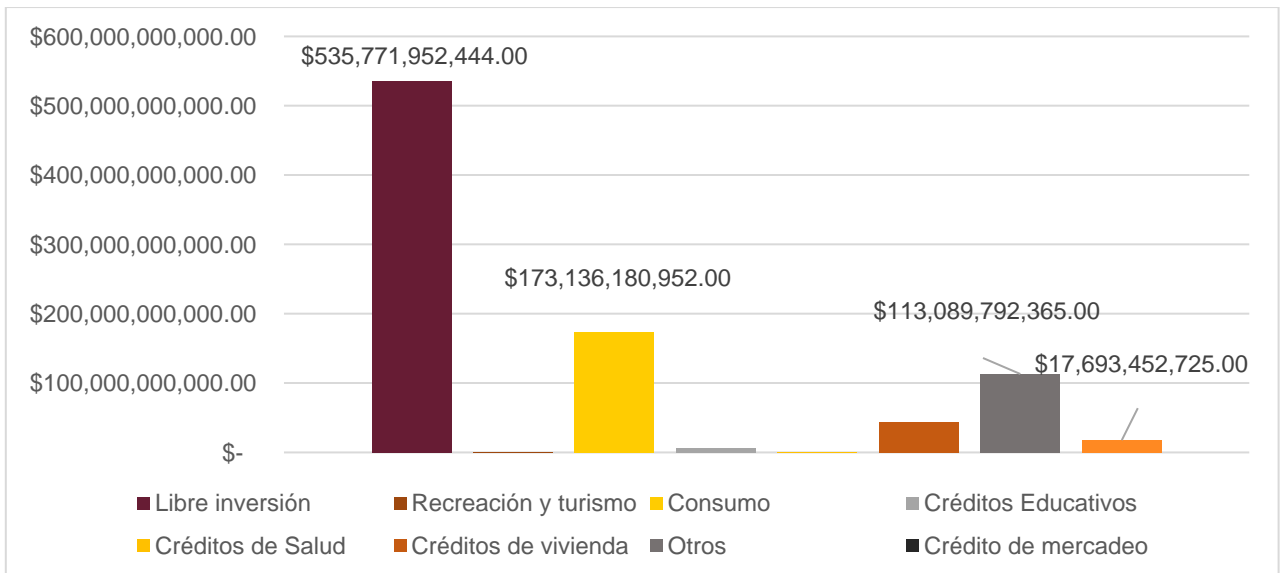
Supersubsidio

Cuadro 11. Crédito Social según modalidad. Valor total créditos Nacional. Enero a junio de 2024.

LÍNEA DE CREDITO	Enero/2024	Febrero/2024	Marzo/2024	Abril/2024	Mayo/2024	Junio/2024	Total en pesos
Valor Total Créditos							
Libre inversión	60.046.900.125	88.680.382.335	80.325.199.590	107.685.526.496	111.339.888.508	87.694.055.390	\$ 535.771.952.444,00
Consumo	24.459.064.808	29.770.075.745	28.523.577.728	32.483.983.837	32.370.209.781	25.529.269.053	\$ 173.136.180.952,00
Créditos Educativos	1.959.412.444	1.341.300.003	416.842.900	924.114.794	576.172.102	1.231.082.181	\$ 6.448.924.424,00
Créditos de Salud	24.447.283	71.103.575	76.313.600	91.042.950	66.224.001	42.568.729	\$ 371.700.138,00
Créditos de vivienda	7.682.915.650	8.140.016.792	8.569.563.752	7.815.580.247	7.131.650.955	5.247.699.465	\$ 44.587.426.861,00
Otros	17.218.422.149	18.443.707.874	15.888.385.861	18.119.170.810	23.958.083.139	19.462.022.532	\$ 113.089.792.365,00
Crédito de mercadeo	4.016.317.838	2.572.971.691	3.027.422.628	2.472.528.407	3.001.812.832	2.602.399.329	\$ 17.693.452.725,00
Recreación y turismo	86.050.845	202.127.865	164.930.727	104.932.652	160.442.789	178.298.985	\$ 896.783.863,00
Gran total valor otorgado en el primer semestre 2024							\$ 891.996.213.772,00

Fuente: SIGER—Superintendencia del Subsidio Familiar—SSF Nota: Información sujeta a cambios por actualización y verificación. Fecha de corte: 30 Junio 2024. Fecha de Consulta: 31 Julio 2024.

Gráfico 12. Crédito Social según modalidad. Valor total créditos. Nacional. Enero a junio de 2024.



Fuente: SIGER—Superintendencia del Subsidio Familiar—SSF Nota: Información sujeta a cambios por actualización y verificación. Fecha de corte: 30 Junio 2024. Fecha de Consulta: 02 Agosto 2024.



Trabajo



Supersubsidio

Consideraciones Finales





Supersubsidio

Al 30 de junio de 2024 se observó un comportamiento de crecimiento en afiliados del 0.6% dentro del semestre, caso contrario sucedió en comparativo con el mismo periodo de la vigencia 2023, con un decrecimiento del -1%; situación que se presentó en la mayoría de regiones, excepto Centro Oriente y Orinoquia que tuvieron disminución de afiliados del -3% y -7% respectivamente.

De las 42 Cajas de Compensación Familiar que conforman el sistema del subsidio familiar en Colombia, a pesar de la disminución comparativa con junio de 2023, 18 de ellas presentaron aumento de afiliados, siendo la CCF COMFAMA la que representó el mayor incremento con 6.564 afiliados, y de otra parte, la que presentó mayor decrecimiento fue Cafam con -40.031 seguido por COFREM con -29.807 afiliados.

Del total de afiliados al sistema del subsidio familiar el género masculino representó el 55% de los afiliados y el género femenino el 45%, donde la mayor concentración se vio reflejada en el sector urbano con el 95% del total nacional; y por categoría de afiliados el 75% correspondió a la categoría A y el 15% a la categoría B.

El Sistema del subsidio familiar está destinado a trabajadores que tienen a su cargo a personas dependientes, como hijos menores de 18 años, padres mayores de 60 años sin pensión, y personas en condición de discapacidad, cabe mencionar que el Sistema a junio de 2024 ha experimentado una reducción general en el número total de afiliados como personas a cargo, esta disminución equivalente al 4.85%, en comparación al año anterior, con un descenso notable en las categorías A y B. Sin embargo, hubo un incremento en el número de afiliados en condición de discapacidad, especialmente en el grupo masculino, se destaca el incremento del 15% en el monto del subsidio para aquellos que laboran en zonas rurales. Este ajuste es positivo, ya que busca mejorar la situación de los trabajadores en contextos más difíciles, aunque no compensa completamente la disminución en la afiliación.

Es de precisar, que a pesar de la disminución en el número de afiliados como personas a cargo para la vigencia 2024, el Sistema del Subsidio Familiar, continúan trabajando en su compromiso de fortalecer este tipo de afiliaciones en sus diferentes categorías, buscando el bienestar de sus afiliados.

Las cifras reportadas reafirman una vez más el compromiso por parte de las empresas de participar de forma activa del Sistema del Subsidio Familiar y aportar al desarrollo y consolidación del empleo formal en el país. Es también una muestra del alcance que están teniendo las estrategias del gobierno junto con las Cajas de Compensación para que las empresas afilien a sus empleados al sistema.

Los tipos de subsidio en especie responden a necesidades más variadas, si bien el tipo de subsidio de “Leche, alimentos enriquecidos, medicamentos y demás artículos relacionados con el nacimiento de los hijos de los afiliados” siguió siendo uno de los más otorgados a los beneficiarios, el subsidio de “Textos, útiles escolares y demás material para la educación y formación de los hijos de los afiliados” pasó a un segundo plano, lo que evidencia que las necesidades de los beneficiarios pueden variar según la época del año en que se otorgan. Se sigue demostrando el trabajo que las Cajas de Compensación hacen para que los afiliados al sistema conozcan más de los servicios o subsidios a los que pueden acceder si pertenecen a este.



Supersubsidio

Es necesario establecer estrategias de comunicación que favorezcan un mayor alcance de los beneficiarios a la información relacionada con los tipos de servicios sociales a los que tienen derecho y cómo acceder a ellos.

La estadística desempeña un papel crucial en la evaluación y mejora de los servicios sociales prestados por las cajas de compensación familiar en Colombia.

El análisis estadístico nos ayuda a identificar las necesidades específicas de la población beneficiaria. Esto permite a las cajas de compensación diseñar programas más efectivos y dirigidos a resolver problemas concretos.

Con estadísticas precisas, las cajas de compensación pueden asegurarse de que los fondos se destinen a áreas con mayor necesidad y donde pueden tener un mayor impacto.

Esta información nos facilita la identificación de áreas de mejora y la implementación de cambios necesarios para aumentar la eficacia de los programas de Inspección, Vigilancia y Control por la Superintendencia del Subsidio Familiar.

Nosotros como Superintendencia del Subsidio Familiar (SSF) encargados de la inspección, vigilancia y control de las cajas de compensación familiar en Colombia como rol fundamental para garantizar que estas instituciones cumplan con su misión y utilicen los recursos de manera adecuada.

Este informe estadístico es una herramienta vital para las cajas de compensación familiar en Colombia, ya que permite medir, evaluar y mejorar los **servicios sociales** que prestan.

La supervisión de la SSF es esencial para garantizar que estos servicios se presten de manera eficiente y transparente, asegurando que los recursos se utilicen adecuadamente para beneficiar a los trabajadores y sus familias. Juntas, la estadística y la supervisión contribuyen a fortalecer el sistema de compensación familiar en el país, promoviendo el bienestar y el desarrollo social.

Boletín Estadístico del Sistema del **Subsidio Familiar**

II Trimestre de 2024,
Abril-Junio.