



ANUARIO ESTADÍSTICO 2019

Nuestro Anuario

El presente anuario expone información y breves análisis de las cifras más importantes del Sistema del Subsidio Familiar en Colombia, a partir de los datos registrados por las Cajas de Compensación Familiar conforme a la normativa vigente y recogidos en las plataformas tecnológicas de la Superintendencia del Subsidio Familiar durante el año 2019, a través de sus de sistemas de información.

Delegada para Estudios Especiales y la Evaluación de Proyectos – DEEEP

Superintendencia del Subsidio Familiar - SSF

Elaborado por

Superintendencia Delegada
para Estudios Especiales y
la Evaluación de Proyectos

estadistica@ssf.gov.co

Superintendente Delegada

Olga Lucía Agudelo Mahecha

Equipo

Martha Lucía Gómez Rodríguez
Néstor Orlando Rojas Castillo

Colaboradores

Rafael Antonio Ospina Sorzano
Víctor Julio Villamil Aldana

Área de Comunicaciones



Superintendencia del Subsidio Familiar
Carrera 69 No.25B - 44 pisos 3, 4 y 7
PBX: (57+1) 348 7800 Bogotá – Colombia

Línea Gratuita Nacional: 018000 910 110 en Bogotá D.C.: 3487777

<http://www.ssf.gov.co>

Correo electrónico: ssf@ssf.gov.co 186.155.206.49

Observaciones para tener en cuenta:

- Los valores grandes tienen como separador la coma para miles.
 - Los valores tienen punto como separador para las cifras con decimales.
 - Dado el gran volumen de información, algunas cifras se presentan de forma agregada.
 - Visite **www.ssf.gov.co (Estadísticas)**. Allí encontrará series desde 2017 en Excel que contienen toda la información presentada en este anuario.
-
- Toda la información suministrada tiene como fuente la plataforma tecnológica SIREVAC/SIGER, sistemas de la Superintendencia del Subsidio Familiar—SSF.
 - La fecha de corte es diciembre de 2019 y la fecha de consulta es el 29 de abril 2020.
 - Tenga en cuenta que algunas variables no son acumulables. Usted podrá trabajar con los datos por mes, en el último mes del año o con promedios (mensuales, trimestrales, semestrales, anuales).
 - Con las variables de afiliados no se podrán hacer análisis con la suma del periodo (por trimestre, por semestre, por año), pues esta no corresponde al total de afiliados para el periodo que se esté analizando.
 - Los datos pueden diferir levemente de los suministrados por la fuente primaria pues han sido sometidos a un proceso de validación y consistencia para garantizar su calidad.
-
- Para conocer estos criterios puede remitirse a la Guía para Validación y Consistencia disponible en la página web de la entidad (www.ssf.gov.co).
 - Alguna información tiene carácter preliminar y puede estar sujeta a cambios por actualización y validación por parte de las Cajas de Compensación Familiar, hasta que no se publique con carácter definitivo.

Índice General

Contenido

Observaciones para tener en cuenta	2
Índice General	3
Índice de Tablas	4
Índice de Gráficas.....	5
Editorial.....	7
Una época de cambios, retos e incertidumbre	7
Afiliados	11
Infraestructura	29
Coberturas	66
Personas que hacen uso del servicio.....	66
Veces que hacen uso del servicio	78
Recurso Humano.....	85

Índice de Tablas

Tabla 1 Población Afiliada al Sistema del Subsidio Familiar - Total reportado mensualmente 2019.....	13
Tabla 2 Población de Hombres Afiliados al Sistema del Subsidio Familiar - Total reportado mensualmente 2019	13
Tabla 3 Población de Mujeres Afiliadas al Sistema del Subsidio Familiar - Total reportado mensualmente 2019.....	14
Tabla 4 Población Afiliada al Sistema del Subsidio Familiar por Caja de Compensación - Total reportado mensualmente 2019	15
Tabla 5 Población Afiliada al Sistema del Subsidio Familiar por Rangos de Edad - Total reportado mensualmente 2019	16
Tabla 6 Población Afiliada al Sistema del Subsidio Familiar por Caja de Compensación y Rango de Edad - Total reportado mensualmente 2019 ...	17
Tabla 7 Población Afiliada al Sistema del Subsidio Familiar por Categoría del Afiliado - Total reportado mensualmente 2019	25
Tabla 8 Población Afiliada al Sistema del Subsidio Familiar por Sexo y Categoría del Afiliado - Total reportado mensualmente 2019.....	25
Tabla 9 Población Afiliada al Sistema del Subsidio Familiar por Nivel de Ingreso en SMMLV - Total reportado mensualmente 2019.....	25
Tabla 10 Población Afiliada al Sistema del Subsidio Familiar por Sexo y Nivel de Ingreso en SMMLV - Total reportado mensualmente 2019.....	26
Tabla 11 Población Afiliada al Sistema del Subsidio Familiar por Área de Trabajo - Total reportado mensualmente 2019	26
Tabla 12 Población Afiliada al Sistema del Subsidio Familiar por Área de Trabajo y Sexo - Total reportado mensualmente 2019	26
Tabla 13 Población Afiliada al Sistema del Subsidio Familiar por Departamento del Afiliado - Total reportado mensualmente 2019	27
Tabla 14 Infraestructura de las Cajas de Compensación Familiar. Total nacional por tipo de infraestructura según tenencia para 2019	29
Tabla 15 Infraestructura de las Cajas de Compensación Familiar. Total nacional por CCF y tipo de infraestructura según tenencia para 2019	30
Tabla 16 Infraestructura de las Cajas de Compensación Familiar. Total nacional por departamento y tipo de infraestructura según tenencia para 2019.....	51
Tabla 17 Cobertura de Servicios de las Cajas de Compensación Familiar. Total personas a nivel nacional por tipo de servicio social 2019	66
Tabla 18 Cobertura de Servicios de las Cajas de Compensación Familiar. Total personas a nivel nacional por categoría del afiliado 2019	67
Tabla 19 Cobertura de Servicios de las Cajas de Compensación Familiar. Total personas a nivel nacional por sexo 2019.....	68
Tabla 20 Cobertura de Servicios de las Cajas de Compensación Familiar. Total personas a nivel nacional por rango de edad 2019	68
Tabla 21 Cobertura de Servicios de las Cajas de Compensación Familiar. Total personas a nivel nacional por rango de edad y servicio social 2019.....	68
Tabla 22 Cobertura de Servicios de las Cajas de Compensación Familiar. Total de veces que se usa el servicio a nivel nacional por tipo de servicio 2019	78
Tabla 23 Cobertura de Servicios de las Cajas de Compensación Familiar. Total de veces que se usa el servicio a nivel nacional por categoría del afiliado 2019.....	79
Tabla 24 Cobertura de Servicios de las Cajas de Compensación Familiar. Total de veces que se usa el servicio a nivel nacional por sexo 2019	80
Tabla 25 Cobertura de Servicios de las Cajas de Compensación Familiar. Total de veces que se usa el servicio a nivel nacional por rango de edad 2019	80

Tabla 26 Cobertura de Servicios de las Cajas de Compensación Familiar. Total de veces que se usa el servicio a nivel nacional por sexo y tipo de servicio 2019	80
Tabla 27 Recurso Humano de las Cajas de Compensación Familiar. Total por CCF según sexo junio y diciembre 2019	85
Tabla 28 Recurso Humano de las Cajas de Compensación Familiar. Total por CCF según tipo de contratación junio y diciembre 2019	86
Tabla 29 Recurso Humano de las Cajas de Compensación Familiar. Total por CCF y centro de costos junio y diciembre 2019	88
Tabla 30 Recurso Humano de las Cajas de Compensación Familiar. Total por CCF y nivel salarial en SMMLV según sexo junio y diciembre 2019 ..	98

Índice de Gráficas

Gráfica 1 Evolución de la Población Afiliada al Sistema de Subsidio Familiar - Total mensual 2019	13
Gráfica 2 Evolución de la Población Afiliada al Sistema de Subsidio Familiar por Sexo - Total mensual 2019	14
Gráfica 3 Porcentaje de población afiliada al Sistema de Subsidio Familiar por Tipo de Afiliación - Total mensual 2019	14
Gráfica 4 Porcentaje de Población Afiliada al Sistema de Subsidio Familiar por Rangos de Edad - Total mensual 2019	17



Editorial

Editorial

Una época de cambios, retos e incertidumbre

Olga Lucía Agudelo Mahecha

Frente a la adversidad de una pandemia que no diferencia en raza, género, edad, educación, ni estrato social, todos nos unimos en principios colectivos de solidaridad. Los esfuerzos de unos y otros comulgan con los del Gobierno en la inversión social para garantizar unos mínimos para la sobrevivencia.

Alicia Bárcenas, Secretaria Ejecutiva de la Comisión Económica para América Latina y el Caribe – CEPAL, el pasado 21 de marzo (2020) estimó una contracción de -1.8% del PIB de la región, con un incremento sin precedentes del desempleo en más de diez puntos porcentuales. El DANE en su Gran Encuesta Integrada de Hogares (GEIH) referente al Mercado Laboral de abril de este año, lo confirma: la tasa de desempleo del total nacional fue 19.8% (DANE, 2020).

En el orden económico, el Fondo Monetario Internacional – FMI, menciona que debe revisar su estimación de una contracción del 4,9% de la economía global (El Tiempo, 2020). La incertidumbre es general, los expertos y epidemiólogos no garantizan la magnitud ni la duración de la pandemia, los modelos predictivos realizados en función de la información e impacto en Asia y Europa son cuestionados en el contexto de los países emergentes.

Mientras que las ayudas gubernamentales en Europa y los países desarrollados ascienden hasta un 20% del PIB, en el caso de países emergentes es del orden del 10%, y en Colombia el esfuerzo del Gobierno en el total de ayudas, garantías de crédito y subsidios según el presidente Duque (Portafolio) llegan a un 11% del PIB.

El esfuerzo que demanda la pandemia sin lugar a duda es singular y nos obliga a identificar herramientas, información y estrategias claves

para garantizar una inversión pública más eficaz en planes y proyectos a corto plazo en el orden social.

No hay tiempo, el tiempo se acabó, es hora de actuar. Venimos de un evento importante en nuestra economía, la caída del precio del petróleo en el 2016 que afectó nuestras finanzas y reservas, vulnerando un respaldo confiable para afrontar esta crisis y sus secuelas.

Las Cajas del Subsidio Familiar se constituyen hoy en día en elemento clave para afrontar y compensar los efectos directos e indirectos de la pandemia logrando un impacto social y eficaz de sus programas en beneficio a sus afiliados y familias, ofreciendo subsidios, préstamos de vivienda y ayudas a través de programas de asistencia a la niñez y de protección al adulto mayor.

Para lograr un mayor y pertinente impacto social de los programas que desarrollan las Cajas de Compensación Familiar, la Superintendencia del Subsidio Familiar en su gestión de Estudios Especiales y Evaluación de Proyectos asumió el reto para el 2019, de ofrecer información en términos de calidad, es decir, lograr información única, confiable y oportuna, para ganar certidumbre frente a los resultados que éstos pretenden alcanzar.

El equipo de la Delegada para Estudios Especiales y la Evaluación de Proyectos, con gran determinación estableció un propósito superior para lograr la homologación, asegurar la oportunidad y certeza en la precisión de los datos, estableció una meta de carácter estratégico, la creación del Observatorio del Sistema del Subsidio Familiar, que inicia su primera fase hoy, para hacerse una realidad.

El 5 de diciembre de 2019, el Departamento Administrativo Nacional de Estadística - DANE, certificó que la Superintendencia del Subsidio Familiar aprobó los requisitos especificados en la Norma Técnica de la Calidad del Proceso Estadístico, NTC PE1000:2017 en el área temática de Sociodemográfica con una vigencia de cinco años sujeta

a su cumplimiento. Éste logro es un importante hito de la Superintendencia en su historia, es un esfuerzo colectivo que debe mantener y asegurar la gestión institucional, por encima de vanidades y protagonismos para beneficio de todo el sistema y solidaridad del subsidio.

El siguiente paso, le corresponde al equipo y la gestión de la Superintendencia a través de las Cajas de Compensación Familiar en mantenerlo, para garantizar la coherencia de su función pública en la utilización de esta herramienta en beneficio y equidad de las clases menos favorecidas. Le corresponde analizar, proteger y hacer uso del microdato como su insumo fundamental, de acuerdo con el Art. 15 de la Constitución Política, referente al derecho a la intimidad personal, Ley 1266 de 2008, Ley 1581 de 2012 y sus decretos reglamentarios 1727 de 2009, 2952 de 2010, 1377 de 2013 y sentencias de la Corte Constitucional C-1011 de 2008 y C-748 de 2011.

Se debe describir, de acuerdo como lo menciona la doctora Shennya Ruiz Parra (2019), la importancia de proteger y hacer uso de la información bajo el concepto del Dato Sensible y de la ética pública, dado que pueden afectar la intimidad del titular y cuyo uso indebido puede ser fuente de discriminación.

El compromiso debe abordarse desde lo institucional y asegurar su integridad y su preservación para el bien social y la efectividad de los programas y acciones que deberán desarrollar las Cajas de Compensación Familiar. Esta función pública debe cobijarse con procesos y acciones que reglamente su utilización, mantener el celo en su uso será un reto que deberá asumirse con contundencia y severidad.

En los resultados importantes de esta gestión del 2019, están: la producción de los cuatro boletines trimestrales, que describen los avances, en el cubrimiento de la población afiliada y su caracterización, el número de personas a cargo y afiliados, el número

de empresas aportantes y la descripción de los servicios sociales entregados, el valor de los créditos entregados y su destinación, de cuota monetaria (afiliados con derecho al subsidio monetario) y otras coberturas que se proyectaron a una población de beneficiarios.

Por otro lado, la elaboración de 15 infografías temáticas que visibilizan las acciones, servicios y proyectos que desarrollaron las Cajas de Compensación Familiar en su población objetivo.

Por otro lado, está el avance y utilización de la infraestructura necesaria de las Cajas de Compensación Familiar para sus afiliados para el mejoramiento de la calidad de vida, en especial de los menores de edad y de aquellos de menores ingresos.

Dentro de las nuevas metas habrá una como consecuencia de lograr éste primer paso en la creación del Observatorio del Sistema del Subsidio Familiar. La información, per se no es un elemento estratégico, será estratégico el uso que se de en función de lograr mejores planes, programas y presupuestos para la equidad, la función social, el diseño de mejores y más efectivos proyectos que garanticen la efectividad de la intervención e inversión de un bien público. El acceso a ésta información y su difusión anonimizada (bajo la norma NTC 1000) es una gran responsabilidad, no solo se debe garantizar su protección, integridad, oportunidad en su actualización sino el uso ético y confiable que se le debe dar, de acuerdo con la Ley 1581 de 2012, para lo cual se debe mantener: una infraestructura tecnológica que asegure su privacidad, desarrollar y fortalecer las competencias específicas, técnicas y tecnológicas del personal a cargo y actuar con oportunidad para asegurar la validez de la certificación.

Por lo anterior, la gestión de Estudios Especiales y la Evaluación de Proyectos de la Superintendencia del Subsidio Familiar con la gestión de Analítica de Datos, se deben integrar para lograr entre otros, evaluar la eficacia de los programas desarrollados por las Cajas de Compensación Familiar, para diseñar y apoyar la gestión de las Corporaciones en sus planes de intervención social, para ajustarlos si

es necesario y valorar el riesgo e impacto de los cambios en las condiciones socio ambientales, políticas o económicas que los puedan afectar.

De la pandemia debemos aprender y lo mismo que de la historia de cada Caja de Compensación Familiar, de su experiencia y su capacidad de influencia en la compensación y equidad de cada región. Debemos lograr un legado para ser mejores como sociedad y líderes de nuestros propios cambios. Los recursos del sistema del subsidio familiar siempre serán escasos ante la necesidad y la adversidad.

El nuevo reto debe conducir en la elaboración más efectiva de los programas de intervención social, preservando el mayor capital y futuro de Colombia, nuestra niñez. Nuestros programas deben alcanzar la inclusión en la discapacidad y el adulto mayor, asegurando el bienestar de la familia, para una sociedad más justa en lo social.

Esperamos que este Anuario se convierta en un instrumento que favorezca el análisis y desarrollo de nuevos propósitos de índice social.



Afiliados

Afiliados

De conformidad con el Anexo Técnico de la Circular Externa No. 00007 de 2019 de la Superintendencia del Subsidio Familiar, los afiliados se pueden clasificar por Tipo de afiliado, y se refiere al tipo de vinculación de la persona ante la Caja de Compensación Familiar y se clasifican en:

- **Dependientes (No incluye: servicio doméstico ni madre comunitaria).** Son todos los trabajadores de carácter permanente que prestan sus servicios personales a un empleador público o privado, afiliado a una Caja de Compensación Familiar.
- **Servicio Doméstico.** Es toda persona natural, que presta sus servicios a los hogares en tareas como aseo, cocina, lavado, planchado, cuidado de niños, jardinería, conductor de familia y demás labores propias del hogar y que se encuentran afiliadas a una Caja de Compensación Familiar, bajo cualquiera de las dos modalidades de afiliación: Tiempo completo (Decreto 721 de 2013) o Tiempo parcial (Decreto 2616 de 2013).
- **Madre Comunitaria.** Las madres o padres comunitarios son aquellos agentes educativos comunitarios responsables del cuidado de los niños y las niñas de primera infancia del programa de Hogares Comunitarios de Bienestar y que se encuentran afiliadas a una Caja de Compensación Familiar, como resultado de un contrato de trabajo suscrito con las entidades administradoras del Programa de Hogares Comunitarios de Bienestar.
- **Pensionados.** Son las personas que tienen la calidad de pensionado y se encuentran afiliados a una Caja de Compensación Familiar.
- **Facultativos** (No incluye independientes). Son las personas que no encontrándose dentro de las categorías (trabajadores afiliados, beneficiarios, afiliados o pensionados afiliados al sistema del subsidio familiar), pueden tener acceso a los servicios sociales de las cajas de compensación familiar por disposición de la ley o en desarrollo de convenios celebrados por las mismas. Esta afiliación no da lugar a subsidio familiar (Artículo 3º. Decreto 784 de 1989. Compilado por el art. 2.2.7.2.1.2., Decreto Nacional 1072 de 2015).
- **Independientes.** Son trabajadores independientes que se afilian de manera voluntaria a una Caja de Compensación Familiar, cuya afiliación le otorga el beneficio a las actividades de recreación, capacitación y turismo social en igualdad de condiciones frente a los demás afiliados a la caja, pero no derechos para el pago de subsidios.
- **Fidelidad por más de 25 años.** Son los pensionados que se encuentran afiliados a la Caja de Compensación Familiar porque han acreditado 25 años o más años de afiliación al Sistema del Subsidio Familiar; cuya afiliación les otorga el beneficio a las actividades de recreación, capacitación y turismo social en igualdad de condiciones frente a los demás afiliados a la caja, pero no derechos para el pago de subsidios.
- **Desafiliado con derecho temporal a subsidio en cuota monetaria (no FOSFEC).** Para efectos de la circular externa 00007 de 2019, se refiere a las personas que, por su historia de afiliación, se les reconoce temporalmente el pago de cuota monetaria, aun cuando ya no se encuentran afiliadas a la Caja de Compensación Familiar.
- **Fidelidad por desempleo.** “Servicios para desempleados con vinculación anterior a las cajas de compensación familiar. Con cargo a los recursos propios de las cajas, los

desempleados con vinculación anterior a estas entidades tendrán derecho a los programas de educación, capacitación, recreación y turismo social, en las mismas condiciones que tenía como afiliado al momento de su retiro, durante 1 año a partir de su acreditación como desempleado y en la última Caja en la que estuvo afiliado”. (Art. 9, capítulo III, Ley 789 de 2020).

- **Taxista.** Persona afiliada en condición de conductor de servicio público de transporte terrestre automotor individual de pasajeros en vehículos tipo taxi (Decreto 1047 de 2014).
- **Colombiano residente en el exterior.** Para fines de la Circular Externa 00007 de 2019, se deberán registrar bajo esta categoría los colombianos que residen en el exterior cuyos miembros de sus familias están domiciliados en Colombia; y que de manera voluntaria se han afiliado a una caja de compensación familiar haciéndose acreedores a los beneficios establecidos para los afiliados en calidad de afiliados facultativos al Sistema de Subsidio Familiar (Adaptado Decreto 682 de 2014).

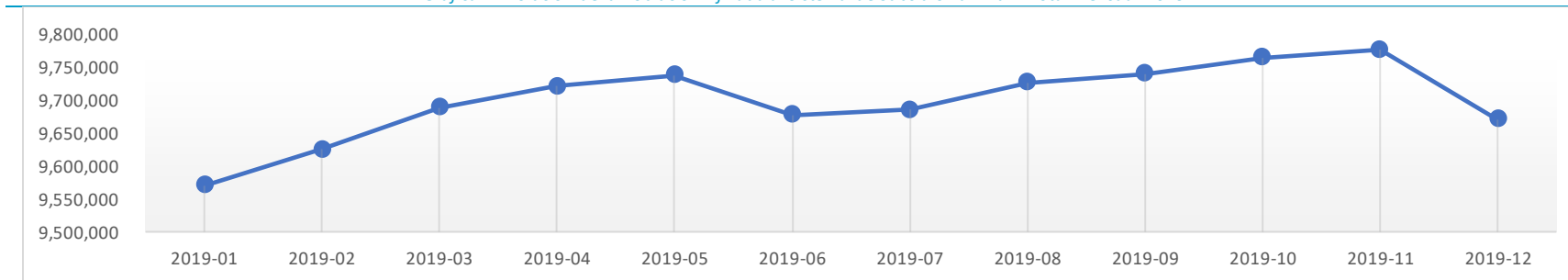
Tabla 1 Población Afiliada al Sistema del Subsidio Familiar - Total reportado mensualmente 2019

Tipo de afiliación	2019-01	2019-02	2019-03	2019-04	2019-05	2019-06	2019-07	2019-08	2019-09	2019-10	2019-11	2019-12
DEPENDIENTE CATEGORÍA C*	1,227	15,459	1,657	854	1,099	1,730	888	998	994	833	953	1,881
DEPENDIENTES**	8,666,794	8,769,274	8,845,226	8,902,593	8,928,053	8,870,453	8,892,333	8,928,444	8,948,819	8,977,716	8,984,847	8,819,425
DESAFILIADO CON DERECHO A SUBSIDIO	170,189	100,051	101,887	98,586	90,104	91,146	84,500	96,931	87,837	84,158	85,645	134,772
FIDELIDAD	50,764	51,518	52,354	53,136	53,978	54,701	55,619	56,527	57,545	57,852	59,539	61,644
FIDELIDAD POR DESEMPLEO	190,027	188,047	183,900	158,281	155,275	154,305	141,089	140,291	134,209	131,704	131,332	135,120
INDEPENDIENTE	293,587	301,949	302,939	304,355	305,105	301,350	305,376	297,949	303,211	303,962	306,411	312,798
MADRE COMUNITARIA	19,341	20,242	20,712	20,799	20,831	20,698	20,877	21,157	20,662	20,818	20,286	19,099
PENSIONADO	65,168	64,778	65,490	66,248	66,300	66,087	66,644	67,090	68,102	69,282	69,462	71,027
SERVICIO DOMÉSTICO	112,397	112,498	114,004	115,461	116,088	115,987	117,136	116,101	117,084	117,588	117,056	114,299
TAXISTAS	238	239				0	0	0			0	0
TOTAL	9,569,732	9,624,055	9,688,169	9,720,313	9,736,833	9,676,457	9,684,462	9,725,488	9,738,463	9,763,913	9,775,531	9,670,065

* NO INCLUYE: SERVICIO DOMÉSTICO NI MADRE COMUNITARIA
** DEPENDIENTE CATEGORÍA C CON DERECHO TEMPORAL A SUBSIDIO EN CUOTA MONETARIA

Fuente: SIREVAC/SIGER—Superintendencia del Subsidio Familiar—SSF. Fecha de corte: diciembre/2019. Fecha de Consulta: 29 de abril 2020.

Gráfica 1 Evolución de la Población Afiliada al Sistema de Subsidio Familiar - Total mensual 2019



Fuente: SIREVAC/SIGER—Superintendencia del Subsidio Familiar—SSF. Fecha de corte: diciembre/2019. Fecha de Consulta: 29 de abril 2020.

Tabla 2 Población de Hombres Afiliados al Sistema del Subsidio Familiar - Total reportado mensualmente 2019

Tipo de afiliación	2019-01	2019-02	2019-03	2019-04	2019-05	2019-06	2019-07	2019-08	2019-09	2019-10	2019-11	2019-12
DEPENDIENTE CATEGORÍA C*	653	9,429	777	435	588	875	433	559	553	490	539	876
DEPENDIENTES**	5,013,309	5,058,027	5,094,496	5,116,609	5,137,247	5,099,782	5,112,975	5,132,417	5,140,581	5,151,838	5,149,997	5,073,351
DESAFILIADO CON DERECHO A SUBSIDIO	84,657	52,592	54,710	54,459	48,388	49,815	46,130	52,746	50,377	47,008	45,770	60,063
FIDELIDAD	21,518	21,797	22,120	22,425	22,747	23,008	23,379	23,699	24,109	24,225	24,916	25,982
FIDELIDAD POR DESEMPLEO	124,317	123,768	122,495	105,588	103,465	103,842	93,982	93,989	89,785	87,992	87,616	90,289
INDEPENDIENTE	203,588	209,769	209,610	210,459	210,622	207,018	209,740	202,266	205,558	205,825	208,220	211,480
MADRE COMUNITARIA	318	379	364	403	393	359	391	365	376	354	266	245
PENSIONADO	24,714	24,460	24,677	24,933	24,847	24,714	24,862	25,024	25,349	25,833	25,812	26,410
SERVICIO DOMÉSTICO	20,398	20,183	20,013	20,044	20,134	20,103	20,224	20,171	20,241	20,419	20,303	19,217
TAXISTAS	101	100									0	0
TOTAL HOMBRES	5,493,573	5,520,504	5,549,262	5,555,355	5,568,431	5,529,516	5,532,116	5,551,236	5,556,929	5,563,984	5,563,439	5,507,913

* NO INCLUYE: SERVICIO DOMÉSTICO NI MADRE COMUNITARIA
** DEPENDIENTE CATEGORÍA C CON DERECHO TEMPORAL A SUBSIDIO EN CUOTA MONETARIA

Fuente: SIREVAC/SIGER—Superintendencia del Subsidio Familiar—SSF. Fecha de corte: diciembre/2019. Fecha de Consulta: 29 de abril 2020.

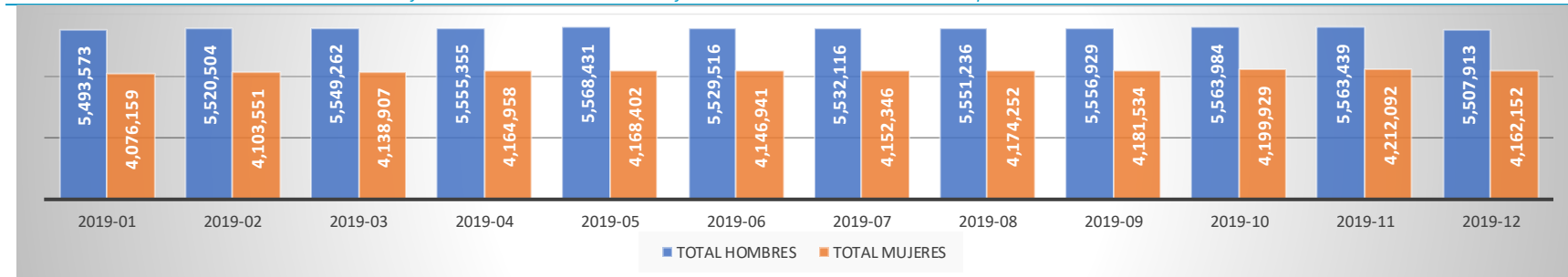
Tabla 3 Población de Mujeres Afiliadas al Sistema del Subsidio Familiar - Total reportado mensualmente 2019

Tipo de afiliación	2019-01	2019-02	2019-03	2019-04	2019-05	2019-06	2019-07	2019-08	2019-09	2019-10	2019-11	2019-12
DEPENDIENTE CATEGORIA C*	574	6,030	880	419	511	855	455	439	441	343	414	1,005
DEPENDIENTES **	3,653,485	3,711,247	3,750,730	3,785,984	3,790,806	3,770,671	3,779,358	3,796,027	3,808,238	3,825,878	3,834,850	3,746,074
DESAFILIADO CON DERECHO A SUBSIDIO	85,532	47,459	47,177	44,127	41,716	41,331	38,370	44,185	37,460	37,150	39,875	74,709
FIDELIDAD	29,246	29,721	30,234	30,711	31,231	31,693	32,240	32,828	33,436	33,627	34,623	35,662
FIDELIDAD POR DESEMPLEO	65,710	64,279	61,405	52,693	51,810	50,463	47,107	46,302	44,424	43,712	43,716	44,831
INDEPENDIENTE	89,999	92,180	93,329	93,896	94,483	94,332	95,636	95,683	97,653	98,137	98,191	101,318
MADRE COMUNITARIA	19,023	19,863	20,348	20,396	20,438	20,339	20,486	20,792	20,286	20,464	20,020	18,854
PENSIONADO	40,454	40,318	40,813	41,315	41,453	41,373	41,782	42,066	42,753	43,449	43,650	44,617
SERVICIO DOMÉSTICO	91,999	92,315	93,991	95,417	95,954	95,884	96,912	95,930	96,843	97,169	96,753	95,082
TAXISTAS	137	139				0	0	0			0	0
TOTAL MUJERES	4,076,159	4,103,551	4,138,907	4,164,958	4,168,402	4,146,941	4,152,346	4,174,252	4,181,534	4,199,929	4,212,092	4,162,152

* NO INCLUYE: SERVICIO DOMÉSTICO NI MADRE COMUNITARIA)
** DEPENDIENTE CATEGORIA C CON DERECHO TEMPORAL A SUBSIDIO EN CUOTA MONETARIA

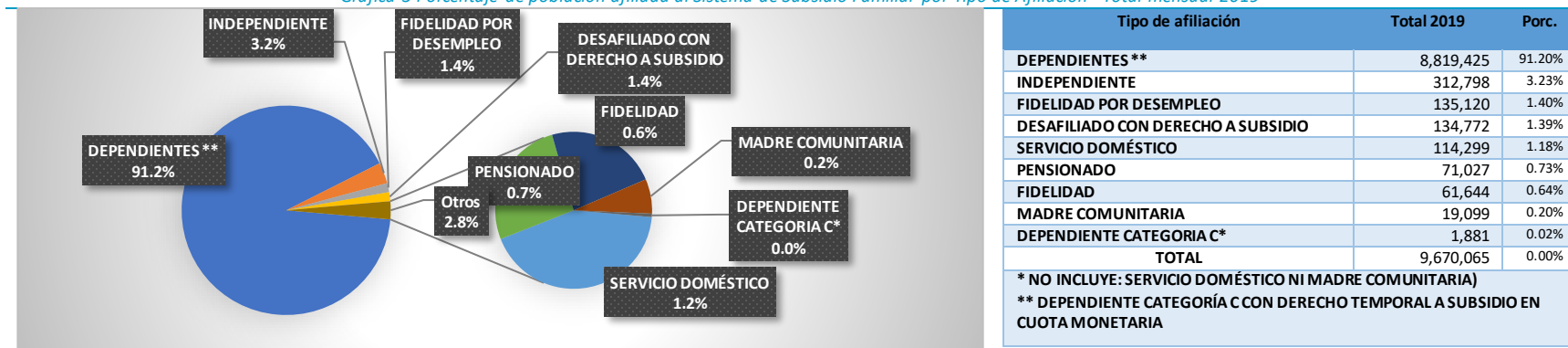
Fuente: SIREVAC/SIGER—Superintendencia del Subsidio Familiar—SSF. Fecha de corte: diciembre/2019. Fecha de Consulta: 29 de abril 2020.

Gráfica 2 Evolución de la Población Afiliada al Sistema de Subsidio Familiar por Sexo - Total mensual 2019



Fuente: SIREVAC/SIGER—Superintendencia del Subsidio Familiar—SSF. Fecha de corte: diciembre/2019. Fecha de Consulta: 29 de abril 2020.

Gráfica 3 Porcentaje de población afiliada al Sistema de Subsidio Familiar por Tipo de Afiliación - Total mensual 2019



Fuente: SIREVAC/SIGER—Superintendencia del Subsidio Familiar—SSF. Fecha de corte: diciembre/2019. Fecha de Consulta: 29 de abril 2020.

Tabla 4 Población Afiliada al Sistema del Subsidio Familiar por Caja de Compensación - Total reportado mensualmente 2019

Caja de Compensación Familiar (CCF)	2019-01	2019-02	2019-03	2019-04	2019-05	2019-06	2019-07	2019-08	2019-09	2019-10	2019-11	2019-12
22. Caja Colombiana de Subsidio Familiar. COLSUBSIDIO	1,618,342	1,595,627	1,578,443	1,566,017	1,552,480	1,521,993	1,512,270	1,497,501	1,489,024	1,479,568	1,467,154	1,454,612
24. Caja de Compensación Familiar COMPENSAR	1,321,362	1,331,247	1,334,505	1,344,371	1,351,914	1,321,567	1,316,411	1,315,229	1,325,545	1,307,859	1,317,370	1,299,002
04. Caja de Compensación Familiar de Antioquia. COMFAMA	1,164,933	1,178,277	1,194,962	1,205,139	1,211,076	1,212,748	1,217,772	1,231,800	1,241,552	1,259,606	1,263,036	1,246,196
21. Caja de Compensación Familiar CAFAM	831,116	844,197	850,563	860,122	851,050	839,185	838,130	833,627	839,826	843,283	843,908	835,968
57. Caja de Compensación Familiar del Valle del Cauca COMFAMILIAR ANDI. COMFANDI	604,645	617,577	625,704	632,397	634,423	635,217	631,766	636,757	641,845	645,913	646,592	640,238
03. Caja de Compensación Familiar COMFENALCO ANTIOQUIA	396,732	399,182	400,205	403,126	408,093	407,609	409,264	413,309	414,690	416,174	418,595	414,511
56. Caja de Compensación Familiar del Valle del Cauca. COMFENALCO VALLE	290,344	293,660	296,300	297,674	299,049	297,447	302,403	324,854	309,123	309,267	309,030	306,000
07. Caja de Compensación Familiar COMFAMILIAR Del Atlántico	235,407	235,641	240,660	241,838	243,496	240,885	242,476	241,898	241,657	243,376	243,924	242,863
40. Caja de Compensación Familiar COMFENALCO SANTANDER	227,033	225,485	228,659	228,436	229,796	230,284	236,692	238,586	237,691	240,523	241,022	237,891
08. Caja de Compensación Familiar de Fenalco. Andi COMFENALCO CARTAGENA	209,671	213,493	217,351	218,021	220,025	218,259	220,760	221,025	224,830	227,481	230,439	230,559
34. Caja de Compensación Familiar Regional del Meta. COFREM	210,533	209,785	211,275	214,574	215,494	216,173	213,557	214,187	215,892	217,629	217,484	216,772
10. Caja de Compensación Familiar de Boyacá. COMFABOY	188,733	187,396	192,757	196,967	190,185	191,600	191,386	189,955	190,321	190,993	192,662	193,051
44. Caja de Compensación Familiar de Risaralda. COMFAMILIAR RISARALDA	174,602	176,097	177,362	179,051	179,201	185,900	179,570	180,430	182,020	184,727	185,177	186,153
39. Caja Santandereana de Subsidio Familiar. CAJASAN	174,299	174,251	177,321	177,141	181,245	179,426	179,902	179,145	180,214	182,629	183,713	182,370
11. Caja de Compensación Familiar de Caldas COMFAMILIARES	154,525	160,448	161,897	162,381	162,855	162,687	163,582	164,527	165,969	167,353	168,748	168,098
06. Caja de Compensación Familiar de Barranquilla. COMBARRANQUILLA	153,129	153,971	153,137	153,805	153,821	153,617	155,124	156,428	156,965	158,518	159,379	158,487
37. Caja de Compensación Familiar del Norte de Santander. COMFANORTE	131,357	131,406	132,510	134,672	135,796	136,965	137,800	137,991	138,244	139,156	140,834	139,021
32. Caja de Compensación Familiar del Huila. COMFAMILIAR Huila	166,283	166,578	166,184	140,323	138,644	137,461	137,462	139,142	140,117	141,502	140,748	137,532
50. Caja de Compensación Familiar de Fenalco del Tolima. COMFENALCO	116,100	116,183	119,324	125,075	125,296	130,162	134,817	139,417	125,412	119,143	121,102	118,987
35. Caja de Compensación Familiar de Nariño	105,957	107,814	109,790	109,539	111,195	112,031	112,408	113,403	113,534	120,902	115,017	114,250
15. Caja de Compensación Familiar del Cesar COMFACESAR	109,920	110,417	110,235	110,578	111,957	112,974	114,367	114,940	121,353	115,106	115,129	112,010
14. Caja de Compensación Familiar del Cauca. COMFAUCA	101,962	104,712	109,702	108,319	109,655	109,499	109,162	109,753	111,221	112,997	113,546	110,682
33. Caja de Compensación Familiar del Magdalena	103,656	103,971	105,485	106,659	107,246	106,835	107,827	109,245	110,600	111,319	112,156	109,938
16. Caja de Compensación Familiar de Córdoba COMFACOR	88,269	89,688	92,284	96,390	93,472	94,033	92,432	94,638	92,819	94,541	96,181	95,534
43. Caja de Compensación Familiar de Fenalco. COMFENALCO QUINDIO	85,723	85,399	86,346	86,623	89,663	87,704	88,306	88,106	89,362	89,694	90,176	89,694
36. Caja de Compensación Familiar del Oriente Colombiano. COMFAORIENTE	76,809	76,820	77,340	77,746	77,753	77,309	82,895	82,823	78,096	78,565	78,505	77,423
69. Caja de Compensación Familiar del Casanare. COMFACASANARE	51,376	52,797	52,443	53,898	57,544	58,632	56,731	57,901	57,304	59,522	61,466	61,190
48. Caja de Compensación Familiar del Tolima COMFATOLIMA	61,563	62,728	60,710	61,091	60,213	60,859	60,999	60,794	61,516	62,318	60,592	60,033
05. Caja de Compensación Familiar CAJACOPI BARRANQUILLA	55,031	55,565	56,240	56,020	56,209	56,133	56,568	56,908	56,180	57,000	57,067	56,510

Caja de Compensación Familiar (CCF)	2019-01	2019-02	2019-03	2019-04	2019-05	2019-06	2019-07	2019-08	2019-09	2019-10	2019-11	2019-12
30. Caja de Compensación Familiar de la Guajira. COMFAGUAJIRA	53,038	52,939	54,025	55,468	56,971	56,884	56,932	57,429	57,701	58,006	58,022	55,755
41. Caja de Compensación Familiar de Sucre	48,105	47,793	48,128	49,469	50,701	51,850	52,274	52,009	53,638	54,248	53,874	52,799
09. Caja de Compensación Familiar de Cartagena y Bolívar COMFAMILIAR	53,249	52,584	53,163	53,581	54,880	54,321	54,790	54,689	54,962	53,710	52,245	51,158
13. Caja de Compensación Familiar del Caquetá. COMFACA	28,765	29,243	29,976	29,795	30,542	30,866	31,126	30,856	30,942	31,850	32,233	30,678
26. Caja de Compensación Familiar de Cundinamarca. COMFACUNDI	29,073	29,311	31,906	32,093	30,513	32,113	30,536	30,423	30,958	31,285	31,751	30,254
29. Caja de Compensación Familiar del Choco	23,185	24,460	24,850	25,689	26,143	26,291	26,457	26,673	26,680	26,825	27,030	26,941
63. Caja de Compensación Familiar del Putumayo. COMFAMILIAR Putumayo	24,395	24,917	25,189	25,465	25,928	26,404	26,991	27,017	27,645	27,744	27,345	26,673
38. Caja de Compensación Familiar de Barrancabermeja. CAFABA	26,177	27,440	26,497	25,969	25,792	25,523	26,052	26,013	27,513	27,568	26,518	26,504
67. Caja de Compensación Familiar de Arauca. COMFIAR	20,195	20,552	20,356	20,374	20,836	21,210	20,952	21,023	20,882	21,173	21,177	20,809
64. Caja de Compensación Familiar de San Andrés y Providencia Islas. CAJASAI	16,011	16,021	15,586	15,892	16,443	15,975	15,970	15,951	15,999	15,965	16,103	15,974
02. Caja de Compensación Familiar Camacol. COMFAMILIAR CAMACOL	16,405	16,771	16,605	16,147	16,136	16,198	15,530	14,693	14,219	14,041	13,790	13,563
68. Caja de Compensación Familiar Campesina. COMCAJA	11,603	11,497	11,714	11,758	12,332	12,973	13,122	13,492	13,512	13,735	13,694	12,749
65. Caja de Compensación Familiar del Amazonas. CAFAMAZ	5,740	5,738	6,044	6,096	6,210	6,303	6,486	6,428	6,431	6,635	6,662	6,329
46. Caja de Compensación Familiar del Sur del Tolima CAFASUR	4,379	4,377	4,436	4,524	4,560	4,352	4,405	4,473	4,459	4,464	4,335	4,304
TOTAL	9,569,732	9,624,055	9,688,169	9,720,313	9,736,833	9,676,457	9,684,462	9,725,488	9,738,463	9,763,913	9,775,531	9,670,065

El número antes de cada Caja de Compensación Familiar, corresponde al código asignado por la SSF a cada CCF y es un identificador único en todo el Sistema

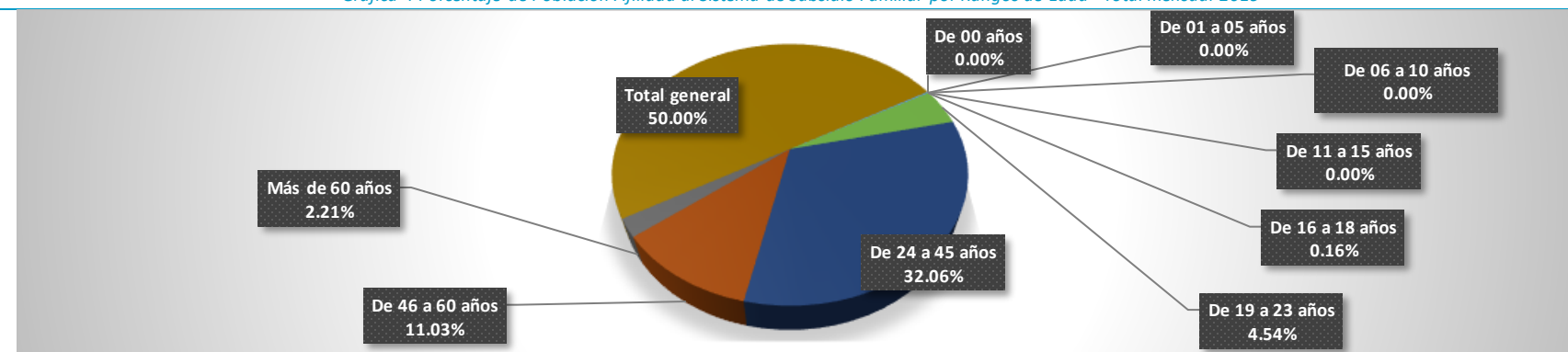
Fuente: SIREVAC/SIGER—Superintendencia del Subsidio Familiar—SSF. Fecha de corte: diciembre/2019. Fecha de Consulta: 29 de abril 2020.

Tabla 5 Población Afiliada al Sistema del Subsidio Familiar por Rangos de Edad - Total reportado mensualmente 2019

Rango de edad	2019-01	2019-02	2019-03	2019-04	2019-05	2019-06	2019-07	2019-08	2019-09	2019-10	2019-11	2019-12
De 00 años	4	6	5	6	14	13	24	30	30	34	26	17
De 01 a 05 años	52	45	42	43	44	44	49	55	56	63	61	49
De 06 a 10 años	82	79	80	81	81	91	103	107	113	112	110	98
De 11 a 15 años	156	158	166	170	174	170	170	184	194	200	202	211
De 16 a 18 años	1,356	1,859	2,834	4,228	5,677	7,442	9,899	12,379	15,373	18,752	23,421	30,214
De 19 a 23 años	698,927	705,593	721,995	740,295	755,022	760,330	782,601	800,341	817,859	838,404	862,884	878,225
De 24 a 45 años	6,222,531	6,254,694	6,294,095	6,312,426	6,318,745	6,273,425	6,267,065	6,286,655	6,286,564	6,295,026	6,289,503	6,201,302
De 46 a 60 años	2,194,107	2,208,144	2,216,047	2,212,769	2,208,899	2,191,857	2,184,704	2,187,068	2,181,125	2,176,186	2,166,334	2,132,674
Más de 60 años	452,517	453,477	452,905	450,295	448,177	443,085	439,847	438,669	437,149	435,136	432,990	427,275
Total general	9,569,732	9,624,055	9,688,169	9,720,313	9,736,833	9,676,457	9,684,462	9,725,488	9,738,463	9,763,913	9,775,531	9,670,065

Fuente: SIREVAC/SIGER—Superintendencia del Subsidio Familiar—SSF. Fecha de corte: diciembre/2019. Fecha de Consulta: 29 de abril 2020.

Gráfica 4 Porcentaje de Población Afiliada al Sistema de Subsidio Familiar por Rangos de Edad - Total mensual 2019



Fuente: SIREVAC/SIGER—Superintendencia del Subsidio Familiar—SSF. Fecha de corte: diciembre/2019. Fecha de Consulta: 29 de abril 2020.

Tabla 6 Población Afiliada al Sistema del Subsidio Familiar por Caja de Compensación y Rango de Edad - Total reportado mensualmente 2019

Caja de compensación - Rango de edad	2019-01	2019-02	2019-03	2019-04	2019-05	2019-06	2019-07	2019-08	2019-09	2019-10	2019-11	2019-12
02. Caja de Compensación Familiar Camacol. COMFAMILIAR CAMACOL	16,405	16,771	16,605	16,147	16,136	16,198	15,530	14,693	14,219	14,041	13,790	13,563
De 00 años											1	
De 01 a 05 años												
De 06 a 10 años	1	1	1	2	2	2	3	3	2	2		
De 11 a 15 años											1	1
De 16 a 18 años	1	5	9	9	12	18	16	20	23	27	30	40
De 19 a 23 años	1,036	1,074	1,100	1,101	1,117	1,164	1,106	1,036	1,034	1,069	1,093	1,108
De 24 a 45 años	10,612	10,873	10,767	10,448	10,440	10,454	10,052	9,545	9,087	8,943	8,773	8,584
De 46 a 60 años	4,096	4,164	4,092	3,969	3,955	3,955	3,784	3,548	3,515	3,465	3,365	3,306
Más de 60 años	659	654	636	618	610	605	569	541	558	535	527	524
03. Caja de Compensación Familiar COMFENALCO ANTIOQUIA	396,732	399,182	400,205	403,126	408,093	407,609	409,264	413,309	414,690	416,174	418,595	414,511
De 01 a 05 años				1	1							
De 06 a 10 años	3	3	3	3	3	3	3	3	3	3	3	3
De 11 a 15 años	4	4	4	5	5	5	5	5	5	3	3	3
De 16 a 18 años	43	80	128	182	284	427	566	682	888	1,081	1,397	1,865
De 19 a 23 años	30,387	30,985	31,641	32,683	34,109	35,108	36,557	37,188	38,447	39,755	41,237	42,407
De 24 a 45 años	253,490	255,245	255,559	257,404	260,414	259,400	259,995	262,533	263,367	263,505	264,423	260,667
De 46 a 60 años	96,978	97,152	97,204	97,243	97,718	97,270	96,910	97,616	96,950	96,869	96,644	94,977
Más de 60 años	15,827	15,713	15,666	15,605	15,559	15,396	15,228	15,282	15,030	14,958	14,888	14,589
04. Caja de Compensación Familiar de Antioquia. COMFAMA	1,164,933	1,178,277	1,194,962	1,205,139	1,211,076	1,212,748	1,217,772	1,231,800	1,241,552	1,259,606	1,263,036	1,246,196
De 00 años										1	1	
De 01 a 05 años	4	4	4	5	5	4	4	4	4	4	5	4
De 06 a 10 años	14	15	15	17	17	17	17	15	16	16	18	19
De 11 a 15 años	19	20	22	21	22	19	19	20	23	25	29	36
De 16 a 18 años	230	281	499	709	995	1,298	1,669	2,148	2,620	3,415	4,207	5,247
De 19 a 23 años	85,637	87,623	91,506	94,204	96,541	98,185	101,077	104,697	107,560	113,155	116,556	117,582
De 24 a 45 años	742,645	751,029	761,230	767,519	771,392	772,220	774,950	782,954	788,542	798,657	798,714	786,209
De 46 a 60 años	281,750	284,248	286,490	287,429	287,164	286,351	285,656	287,354	287,911	289,232	288,436	283,081
Más de 60 años	54,634	55,057	55,196	55,235	54,940	54,654	54,380	54,608	54,876	55,101	55,070	54,018

Caja de compensación - Rango de edad	2019-01	2019-02	2019-03	2019-04	2019-05	2019-06	2019-07	2019-08	2019-09	2019-10	2019-11	2019-12
05. Caja de Compensación Familiar CAJACOPI BARRANQUILLA	55,031	55,565	56,240	56,020	56,209	56,133	56,568	56,908	56,180	57,000	57,067	56,510
De 00 años												
De 01 a 05 años												
De 06 a 10 años												
De 11 a 15 años											1	1
De 16 a 18 años	9	10	11	13	19	28	35	30	31	36	42	51
De 19 a 23 años	1,796	1,845	1,919	1,974	2,072	2,159	2,253	2,275	2,320	2,468	2,551	2,581
De 24 a 45 años	29,384	29,693	30,201	30,109	30,205	30,147	30,521	30,671	30,213	30,726	30,730	30,347
De 46 a 60 años	18,044	18,274	18,391	18,288	18,286	18,188	18,216	18,303	18,184	18,320	18,291	18,136
Más de 60 años	5,798	5,743	5,718	5,636	5,627	5,611	5,543	5,629	5,432	5,450	5,452	5,394
06. Caja de Compensación Familiar de Barranquilla. COMBARRANQUILLA	153,129	153,971	153,137	153,805	153,821	153,617	155,124	156,428	156,965	158,518	159,379	158,487
De 06 a 10 años							1	1	1	1	1	1
De 11 a 15 años							2	2	2	2	2	2
De 16 a 18 años	28	32	45	54	66	83	114	128	156	180	224	296
De 19 a 23 años	9,930	10,386	10,607	11,021	11,336	11,688	12,103	12,528	12,900	13,448	14,024	14,366
De 24 a 45 años	106,472	106,405	105,700	106,049	105,788	105,547	106,472	107,154	107,424	108,295	108,701	107,771
De 46 a 60 años	32,124	32,442	32,140	32,069	32,034	31,785	31,952	32,138	32,033	32,155	32,014	31,706
Más de 60 años	4,575	4,706	4,645	4,612	4,597	4,514	4,480	4,477	4,449	4,437	4,413	4,345
07. Caja de Compensación Familiar COMFAMILIAR Del Atlántico	235,407	235,641	240,660	241,838	243,496	240,885	242,476	241,898	241,657	243,376	243,924	242,863
De 00 años												
De 11 a 15 años	2	2	1	1	1	1	1	1	1	1	1	1
De 16 a 18 años	45	48	62	73	92	119	140	170	207	250	302	438
De 19 a 23 años	13,526	13,776	14,954	15,365	15,970	15,646	16,482	16,744	17,135	17,943	18,687	19,547
De 24 a 45 años	163,363	163,192	166,588	167,392	168,500	166,375	167,394	166,833	166,512	167,594	167,486	166,500
De 46 a 60 años	49,467	49,629	50,023	50,032	49,974	49,853	49,742	49,527	49,246	49,128	49,028	48,163
Más de 60 años	9,004	8,994	9,032	8,975	8,959	8,891	8,717	8,623	8,556	8,460	8,420	8,214
08. Caja de Compensación Familiar de Fenalco. Andi COMFENALCO CARTAGENA	209,671	213,493	217,351	218,021	220,025	218,259	220,760	221,025	224,830	227,481	230,439	230,559
De 01 a 05 años												
De 06 a 10 años												
De 11 a 15 años					1	1	1	1	1	1	1	1
De 16 a 18 años	3	4	10	11	18	21	30	48	73	89	130	166
De 19 a 23 años	9,750	9,872	10,359	10,639	10,962	11,146	11,997	12,290	12,951	13,520	14,070	15,040
De 24 a 45 años	144,042	146,349	148,830	149,277	150,808	149,415	151,336	151,544	154,080	155,935	157,926	157,657
De 46 a 60 años	46,817	48,005	48,771	48,785	48,992	48,551	48,436	48,250	48,784	49,021	49,373	48,898
Más de 60 años	9,059	9,263	9,381	9,309	9,244	9,125	8,960	8,892	8,941	8,915	8,939	8,797
09. Caja de Compensación Familiar de Cartagena y Bolívar COMFAMILIAR	53,249	52,584	53,163	53,581	54,880	54,321	54,790	54,689	54,962	53,710	52,245	51,158
De 16 a 18 años	1	1	1	3	5	6	6	9	10	12	28	28
De 19 a 23 años	1,561	1,461	1,477	1,582	1,739	1,677	1,804	1,872	1,894	1,908	1,935	1,931
De 24 a 45 años	32,128	31,448	31,793	32,115	33,112	32,775	33,138	33,076	33,285	32,308	31,378	30,471
De 46 a 60 años	16,235	16,233	16,438	16,452	16,616	16,501	16,504	16,420	16,459	16,200	15,707	15,561
Más de 60 años	3,324	3,441	3,454	3,429	3,408	3,362	3,338	3,312	3,314	3,282	3,197	3,167
10. Caja de Compensación Familiar de Boyacá. COMFABOY	188,733	187,396	192,757	196,967	190,185	191,600	191,386	189,955	190,321	190,993	192,662	193,051
De 00 años												
De 01 a 05 años												
De 06 a 10 años							1	2	2	2	2	
De 11 a 15 años									2	1	1	
De 16 a 18 años	6	8	23	44	63	79	100	127	145	195	243	273
De 19 a 23 años	9,756	9,938	10,297	10,713	10,707	11,041	11,189	11,268	11,366	11,692	12,122	12,453

Caja de compensación - Rango de edad	2019-01	2019-02	2019-03	2019-04	2019-05	2019-06	2019-07	2019-08	2019-09	2019-10	2019-11	2019-12
De 24 a 45 años	121,191	120,790	124,897	128,251	122,924	124,100	123,873	122,732	122,855	122,973	124,188	124,258
De 46 a 60 años	45,800	44,926	45,751	46,165	44,909	44,887	44,830	44,532	44,618	44,690	44,735	44,700
Más de 60 años	11,980	11,734	11,789	11,794	11,582	11,493	11,393	11,294	11,333	11,440	11,371	11,367
NO DEFINIDO												
11. Caja de Compensación Familiar de Caldas COMFAMILIARES	154,525	160,448	161,897	162,381	162,855	162,687	163,582	164,527	165,969	167,353	168,748	168,098
De 00 años												
De 01 a 05 años												
De 06 a 10 años												
De 11 a 15 años	1	1	1	1	1	1	1	1	2	2	2	3
De 16 a 18 años	29	43	58	79	114	136	190	233	273	361	437	582
De 19 a 23 años	10,409	10,859	11,150	11,245	11,560	11,807	12,307	12,506	12,856	13,328	13,790	14,286
De 24 a 45 años	91,633	95,233	96,160	96,722	96,867	96,500	97,128	97,589	98,439	99,151	99,841	99,233
De 46 a 60 años	40,353	41,986	42,195	42,174	42,162	42,089	41,832	42,083	42,272	42,370	42,510	41,894
Más de 60 años	12,100	12,326	12,333	12,160	12,151	12,154	12,124	12,115	12,127	12,141	12,168	12,100
13. Caja de Compensación Familiar del Caquetá. COMFACA	28,765	29,243	29,976	29,795	30,542	30,866	31,126	30,856	30,942	31,850	32,233	30,678
De 06 a 10 años					1							
De 16 a 18 años	2	2	7	16	23	30	36	40	44	69	89	103
De 19 a 23 años	1,813	1,872	2,020	1,996	2,095	2,131	2,214	2,210	2,268	2,458	2,521	2,436
De 24 a 45 años	19,159	19,512	20,003	19,918	20,428	20,618	20,777	20,640	20,640	21,196	21,461	20,378
De 46 a 60 años	6,677	6,730	6,816	6,745	6,869	6,950	6,955	6,861	6,878	7,000	7,032	6,684
Más de 60 años	1,114	1,127	1,130	1,120	1,126	1,137	1,144	1,105	1,112	1,127	1,130	1,077
14. Caja de Compensación Familiar del Cauca. COMFACAUCA	101,962	104,712	109,702	108,319	109,655	109,499	109,162	109,753	111,221	112,997	113,546	110,682
De 01 a 05 años									1	1	1	1
De 06 a 10 años	1	1	1	1	1	1	1	1	1	1	1	1
De 11 a 15 años	3	3	3	3	3	3	3	3	3	3	3	3
De 16 a 18 años	10	13	15	17	25	29	44	62	80	91	109	122
De 19 a 23 años	4,443	4,731	5,032	5,178	5,306	5,439	5,566	5,755	6,029	6,260	6,558	6,276
De 24 a 45 años	61,876	63,676	67,540	66,450	67,375	67,187	67,020	67,296	68,263	69,478	69,735	68,043
De 46 a 60 años	28,649	29,213	29,926	29,525	29,779	29,697	29,440	29,532	29,730	30,013	29,997	29,399
Más de 60 años	6,980	7,075	7,185	7,145	7,166	7,143	7,088	7,104	7,114	7,150	7,142	6,837
15. Caja de Compensación Familiar del Cesar COMFACESAR	109,920	110,417	110,235	110,578	111,957	112,974	114,367	114,940	121,353	115,106	115,129	112,010
De 00 años												2
De 01 a 05 años												
De 06 a 10 años			1									
De 11 a 15 años	3	3	3	3	3	3	3	3	2	2	2	
De 16 a 18 años	6	10	13	13	16	28	47	60	76	92	100	114
De 19 a 23 años	4,476	4,628	4,755	4,936	5,210	5,422	5,585	5,827	6,233	6,187	6,280	6,193
De 24 a 45 años	75,247	75,541	75,438	75,597	76,691	77,340	78,308	78,586	83,953	78,595	78,682	76,763
De 46 a 60 años	25,795	25,890	25,741	25,763	25,836	25,981	26,227	26,275	26,927	26,126	25,995	25,023
Más de 60 años	4,393	4,345	4,284	4,266	4,201	4,200	4,197	4,189	4,162	4,104	4,070	3,915
NO DEFINIDO												
16. Caja de Compensación Familiar de Córdoba COMFACOR	88,269	89,688	92,284	96,390	93,472	94,033	92,432	94,638	92,819	94,541	96,181	95,534
De 00 años												
De 01 a 05 años	1											
De 06 a 10 años												
De 11 a 15 años												
De 16 a 18 años		2	1	2	4	10	10	11	13	18	22	34
De 19 a 23 años	2,938	2,862	2,870	3,041	3,130	3,214	3,244	3,469	3,493	3,728	3,930	4,074
De 24 a 45 años	55,587	56,245	58,083	61,163	58,926	59,397	58,092	59,921	58,524	59,697	61,090	60,429

Caja de compensación - Rango de edad	2019-01	2019-02	2019-03	2019-04	2019-05	2019-06	2019-07	2019-08	2019-09	2019-10	2019-11	2019-12
De 46 a 60 años	24,461	25,095	25,768	26,550	25,904	25,903	25,623	25,775	25,409	25,702	25,763	25,645
Más de 60 años	5,282	5,484	5,562	5,634	5,508	5,509	5,463	5,462	5,380	5,396	5,376	5,352
21. Caja de Compensación Familiar CAFAM	831,116	844,197	850,563	860,122	851,050	839,185	838,130	833,627	839,826	843,283	843,908	835,968
De 00 años							4	7	5	5		
De 01 a 05 años							1	3	4	5		
De 06 a 10 años						2	5	6	6	5	2	1
De 11 a 15 años	1	2	2	3	3	4	7	8	8	10	2	5
De 16 a 18 años	79	151	234	362	459	597	820	1,073	1,446	1,715	1,909	2,515
De 19 a 23 años	64,840	66,022	69,501	72,669	71,984	71,945	74,737	76,509	78,716	80,527	83,213	84,210
De 24 a 45 años	554,544	563,768	565,572	571,446	566,018	557,377	555,565	550,500	552,908	554,819	553,629	547,096
De 46 a 60 años	170,773	172,892	173,684	174,113	171,493	168,407	166,488	165,224	166,209	165,699	164,790	162,202
Más de 60 años	40,879	41,362	41,570	41,529	41,093	40,853	40,503	40,297	40,524	40,498	40,363	39,939
22. Caja Colombiana de Subsidio Familiar. COLSUBSIDIO	1,618,342	1,595,627	1,578,443	1,566,017	1,552,480	1,521,993	1,512,270	1,497,501	1,489,024	1,479,568	1,467,154	1,454,612
De 01 a 05 años											1	2
De 06 a 10 años	4	2	2	3	3	5	4	6	7	6	6	8
De 11 a 15 años	5	7	7	6	10	7	4	6	6	8	7	14
De 16 a 18 años	168	265	457	782	1,068	1,397	1,904	2,280	2,794	3,610	4,428	5,977
De 19 a 23 años	147,678	142,374	140,578	143,437	143,505	142,141	145,893	146,235	147,732	151,920	154,191	158,523
De 24 a 45 años	1,058,530	1,041,727	1,030,445	1,019,735	1,008,842	986,705	979,802	968,773	961,339	952,322	942,672	927,844
De 46 a 60 años	341,636	341,239	338,217	334,562	332,045	326,429	320,923	317,460	315,230	310,984	306,361	302,685
Más de 60 años	70,321	70,013	68,737	67,492	67,007	65,309	63,740	62,741	61,916	60,718	59,488	59,559
24. Caja de Compensación Familiar COMPENSAR	1,321,362	1,331,247	1,334,505	1,344,371	1,351,914	1,321,567	1,316,411	1,315,229	1,325,545	1,307,859	1,317,370	1,299,002
De 00 años											1	
De 01 a 05 años	9	10	10	10	11	12	12	13	14	14	14	14
De 06 a 10 años	29	30	31	28	29	29	32	35	37	36	37	38
De 11 a 15 años	72	74	83	83	81	79	82	83	88	87	90	86
De 16 a 18 años	264	354	491	784	960	1,171	1,488	1,837	2,304	2,297	3,357	4,441
De 19 a 23 años	108,767	111,136	112,006	115,755	117,549	114,455	115,726	116,863	120,484	116,564	121,722	123,130
De 24 a 45 años	863,337	869,509	871,850	876,715	881,545	859,389	850,137	848,868	854,317	843,257	846,070	830,321
De 46 a 60 años	282,037	283,730	283,560	284,341	284,992	280,855	282,958	281,750	282,234	280,018	280,076	275,666
Más de 60 años	66,847	66,404	66,474	66,655	66,747	65,577	65,976	65,780	66,067	65,586	66,003	65,306
26. Caja de Compensación Familiar de Cundinamarca. COMFACUNDI	29,073	29,311	31,906	32,093	30,513	32,113	30,536	30,423	30,958	31,285	31,751	30,254
De 16 a 18 años	3	2	5	9	8	19	24	29	37	47	59	59
De 19 a 23 años	1,911	1,968	2,250	2,355	2,137	2,483	2,424	2,452	2,575	2,653	2,652	2,615
De 24 a 45 años	17,984	18,073	19,845	19,987	18,909	20,010	18,920	18,838	19,200	19,396	19,966	18,818
De 46 a 60 años	7,484	7,574	8,074	8,033	7,796	7,952	7,575	7,505	7,580	7,611	7,550	7,246
Más de 60 años	1,691	1,694	1,732	1,709	1,663	1,649	1,593	1,599	1,566	1,578	1,524	1,516
29. Caja de Compensación Familiar del Choco	23,185	24,460	24,850	25,689	26,143	26,291	26,457	26,673	26,680	26,825	27,030	26,941
De 11 a 15 años	1	1	1	1	2	2	2	2	2	2	2	1
De 16 a 18 años	1	2	2	3	3	5	4	9	12	12	14	17
De 19 a 23 años	728	848	863	946	1,021	1,047	1,085	1,124	1,140	1,168	1,213	1,205
De 24 a 45 años	14,465	15,304	15,667	16,318	16,653	16,747	16,825	16,961	16,980	17,055	17,199	17,174
De 46 a 60 años	6,074	6,328	6,350	6,446	6,482	6,503	6,539	6,572	6,548	6,584	6,593	6,608
Más de 60 años	1,916	1,977	1,967	1,975	1,982	1,987	2,002	2,005	1,998	2,004	2,009	1,936
30. Caja de Compensación Familiar de la Guajira. COMFAGUAJIRA	53,038	52,939	54,025	55,468	56,971	56,884	56,932	57,429	57,701	58,006	58,022	55,755
De 00 años								1	1	2		
De 01 a 05 años												
De 16 a 18 años				1	1	4	8	10	12	24	32	33
De 19 a 23 años	1,255	1,275	1,369	1,506	1,637	1,678	1,706	1,769	1,839	1,933	2,033	1,880
De 24 a 45 años	34,613	34,515	35,300	36,447	37,455	37,424	37,467	37,779	38,042	38,275	38,235	36,805
De 46 a 60 años	13,902	13,888	14,077	14,228	14,552	14,464	14,464	14,585	14,533	14,524	14,470	13,899

Caja de compensación - Rango de edad	2019-01	2019-02	2019-03	2019-04	2019-05	2019-06	2019-07	2019-08	2019-09	2019-10	2019-11	2019-12
Más de 60 años	3,268	3,261	3,279	3,286	3,326	3,314	3,287	3,285	3,274	3,248	3,252	3,138
32. Caja de Compensación Familiar del Huila. COMFAMILIAR Huila	166,283	166,578	166,184	140,323	138,644	137,461	137,462	139,142	140,117	141,502	140,748	137,532
De 06 a 10 años												
De 11 a 15 años												
De 16 a 18 años	31	35	42	48	61	78	94	130	187	219	289	310
De 19 a 23 años	13,378	13,648	13,766	9,462	9,440	9,514	9,846	10,222	10,659	11,213	11,341	10,976
De 24 a 45 años	109,491	109,673	109,402	92,912	91,810	90,958	90,797	91,849	92,384	93,153	92,595	90,386
De 46 a 60 años	36,848	36,709	36,521	32,153	31,671	31,298	31,131	31,308	31,230	31,245	30,908	30,339
Más de 60 años	6,535	6,513	6,453	5,748	5,662	5,613	5,594	5,633	5,657	5,672	5,615	5,521
33. Caja de Compensación Familiar del Magdalena	103,656	103,971	105,485	106,659	107,246	106,835	107,827	109,245	110,600	111,319	112,156	109,938
De 00 años	2											1
De 01 a 05 años												
De 16 a 18 años	3	3	9	9	15	17	35	41	56	73	88	119
De 19 a 23 años	4,444	4,448	4,486	4,772	4,955	5,059	5,280	5,484	5,815	6,068	6,268	6,476
De 24 a 45 años	65,639	65,767	66,839	67,637	68,035	67,778	68,603	69,371	70,222	70,713	71,316	70,053
De 46 a 60 años	28,134	28,323	28,678	28,779	28,833	28,656	28,625	28,972	29,151	29,130	29,172	28,169
Más de 60 años	5,434	5,430	5,473	5,462	5,408	5,325	5,284	5,377	5,356	5,335	5,312	5,120
34. Caja de Compensación Familiar Regional del Meta. COFREM	210,533	209,785	211,275	214,574	215,494	216,173	213,557	214,187	215,892	217,629	217,484	216,772
De 00 años												
De 01 a 05 años	4	2	2	2	2	2	2	2	2	2	1	
De 06 a 10 años	9	6	6	5	4	4	4	2	3	3	3	2
De 11 a 15 años	8	3	3	4	3	2	2	2	2	3	2	2
De 16 a 18 años	33	46	73	100	139	190	251	311	386	474	572	752
De 19 a 23 años	19,135	19,591	20,211	21,055	21,322	22,282	21,375	21,983	22,503	22,991	23,281	23,606
De 24 a 45 años	145,132	145,025	145,526	146,898	146,820	148,622	144,797	144,945	145,910	146,909	146,564	145,729
De 46 a 60 años	40,099	39,202	39,524	40,340	40,926	39,361	40,939	40,847	41,011	41,118	40,984	40,677
Más de 60 años	6,113	5,910	5,930	6,170	6,278	5,710	6,187	6,095	6,075	6,129	6,077	6,004
35. Caja de Compensación Familiar de Nariño	105,957	107,814	109,790	109,539	111,195	112,031	112,408	113,403	113,534	120,902	115,017	114,250
De 00 años	1	4	3	5	7	6	11	12	14	15	14	12
De 01 a 05 años	9	8	8	9	9	9	10	13	12	15	14	18
De 06 a 10 años						4	6	6	6	7	6	6
De 11 a 15 años							2	6	6	5	6	5
De 16 a 18 años	5	7	14	16	22	35	54	71	79	115	129	145
De 19 a 23 años	4,173	4,464	4,732	4,757	5,021	5,223	5,474	5,751	5,830	6,442	6,432	6,539
De 24 a 45 años	66,247	67,429	68,600	68,546	69,634	70,189	70,611	71,192	71,298	77,061	72,274	71,712
De 46 a 60 años	28,865	29,166	29,656	29,467	29,768	29,824	29,578	29,680	29,636	30,543	29,593	29,296
Más de 60 años	6,657	6,736	6,777	6,739	6,734	6,741	6,662	6,672	6,653	6,699	6,549	6,517
36. Caja de Compensación Familiar del Oriente Colombiano. COMFAORIENTE	76,809	76,820	77,340	77,746	77,753	77,309	82,895	82,823	78,096	78,565	78,505	77,423
De 11 a 15 años												
De 16 a 18 años	3	3	4	12	15	24	34	45	62	83	102	123
De 19 a 23 años	4,417	4,501	4,736	4,897	4,991	5,051	5,645	5,786	5,558	5,762	5,904	5,881
De 24 a 45 años	49,469	49,444	49,708	50,003	50,023	49,668	53,971	53,889	50,121	50,396	50,277	49,514
De 46 a 60 años	19,085	19,047	19,069	19,032	18,948	18,811	19,473	19,337	18,632	18,620	18,528	18,251
Más de 60 años	3,835	3,825	3,823	3,802	3,776	3,755	3,772	3,766	3,723	3,704	3,694	3,654
37. Caja de Compensación Familiar del Norte de Santander. COMFANORTE	131,357	131,406	132,510	134,672	135,796	136,965	137,800	137,991	138,244	139,156	140,834	139,021
De 11 a 15 años				1	1	1	1	2	1	1	1	2
De 16 a 18 años	18	21	25	34	43	55	91	110	143	180	225	271
De 19 a 23 años	8,871	8,973	9,340	9,812	10,172	10,516	10,995	11,264	11,601	12,010	12,554	12,545
De 24 a 45 años	92,100	92,188	93,005	94,436	95,109	95,883	96,327	96,311	96,226	96,748	97,681	96,332
De 46 a 60 años	26,220	26,111	26,085	26,332	26,391	26,443	26,367	26,289	26,285	26,232	26,365	26,036

Caja de compensación - Rango de edad	2019-01	2019-02	2019-03	2019-04	2019-05	2019-06	2019-07	2019-08	2019-09	2019-10	2019-11	2019-12
Más de 60 años	4,148	4,113	4,055	4,057	4,080	4,067	4,019	4,015	3,988	3,985	4,008	3,835
38. Caja de Compensación Familiar de Barrancabermeja. CAFABA	26,177	27,440	26,497	25,969	25,792	25,523	26,052	26,013	27,513	27,568	26,518	26,504
De 00 años												
De 11 a 15 años												
De 16 a 18 años	4	4	6	8	14	22	29	29	42	47	49	57
De 19 a 23 años	1,117	1,256	1,262	1,262	1,316	1,312	1,387	1,390	1,656	1,698	1,606	1,634
De 24 a 45 años	17,097	17,881	17,371	17,068	16,853	16,733	17,045	17,049	17,852	17,817	17,105	17,257
De 46 a 60 años	6,949	7,258	6,899	6,698	6,693	6,573	6,689	6,660	7,020	7,060	6,826	6,664
Más de 60 años	1,010	1,041	959	933	916	883	902	885	943	946	932	892
39. Caja Santandereana de Subsidio Familiar. CAJASAN	174,299	174,251	177,321	177,141	181,245	179,426	179,902	179,145	180,214	182,629	183,713	182,370
De 00 años												
De 01 a 05 años												
De 06 a 10 años												
De 11 a 15 años											2	
De 16 a 18 años	9	16	22	50	87	125	178	231	269	324	440	561
De 19 a 23 años	11,786	11,551	11,831	12,237	12,988	12,620	12,994	13,371	13,612	14,406	15,052	15,281
De 24 a 45 años	114,017	114,247	116,155	116,722	118,695	117,489	117,568	117,217	117,689	119,111	119,522	117,931
De 46 a 60 años	41,122	41,141	41,903	41,095	42,163	41,883	41,876	41,323	41,576	41,726	41,679	41,187
Más de 60 años	7,365	7,296	7,410	7,037	7,312	7,309	7,286	7,003	7,068	7,062	7,018	7,410
40. Caja de Compensación Familiar COMFENALCO SANTANDER	227,033	225,485	228,659	228,436	229,796	230,284	236,692	238,586	237,691	240,523	241,022	237,891
De 00 años										1	1	1
De 01 a 05 años	6	5	5	5	4	3	3	3	4	5	5	4
De 06 a 10 años	3	2	2	2	2	2	2	2	3	3	3	2
De 11 a 15 años	4	4	3	3	3	2	2	2	2	2	2	2
De 16 a 18 años	35	51	70	95	122	200	270	360	466	569	704	874
De 19 a 23 años	17,458	17,448	17,980	18,122	18,554	19,387	21,056	21,783	22,414	23,257	23,890	24,389
De 24 a 45 años	155,035	153,627	155,659	155,454	156,338	156,139	160,317	161,291	160,208	161,887	161,866	159,240
De 46 a 60 años	46,540	46,411	46,988	46,888	46,898	46,690	47,210	47,324	46,881	47,102	46,883	45,869
Más de 60 años	7,952	7,937	7,952	7,867	7,875	7,861	7,832	7,821	7,713	7,697	7,668	7,510
41. Caja de Compensación Familiar de Sucre	48,105	47,793	48,128	49,469	50,701	51,850	52,274	52,009	53,638	54,248	53,874	52,799
De 16 a 18 años				2	2	2	6	6	16	21	20	24
De 19 a 23 años	1,314	1,345	1,362	1,516	1,609	1,742	1,787	1,753	1,979	2,066	2,039	2,050
De 24 a 45 años	29,168	29,004	29,241	30,161	30,965	31,824	32,256	32,121	33,275	33,730	33,465	32,790
De 46 a 60 años	14,605	14,450	14,523	14,771	15,068	15,213	15,176	15,115	15,332	15,401	15,342	14,984
Más de 60 años	3,018	2,994	3,002	3,019	3,057	3,069	3,049	3,014	3,036	3,030	3,008	2,951
43. Caja de Compensación Familiar de Fenalco. COMFENALCO QUINDIO	85,723	85,399	86,346	86,623	89,663	87,704	88,306	88,106	89,362	89,694	90,176	89,694
De 01 a 05 años	1	1	1	1	1	1	1	1	1	1	1	1
De 06 a 10 años	5	5	4	4	3	4	4	4	4	4	5	4
De 11 a 15 años	10	10	10	10	9	10	9	9	9	10	10	10
De 16 a 18 años	34	35	35	49	56	76	120	142	177	213	249	213
De 19 a 23 años	6,176	5,952	6,055	6,163	6,640	6,630	6,861	6,954	7,241	7,436	7,649	7,436
De 24 a 45 años	53,154	53,045	53,584	53,738	55,931	54,219	54,453	54,173	54,900	55,108	55,374	55,108
De 46 a 60 años	21,327	21,357	21,675	21,667	22,030	21,803	21,921	21,863	22,036	21,958	21,953	21,958
Más de 60 años	5,016	4,994	4,982	4,991	4,993	4,961	4,937	4,960	4,994	4,964	4,935	4,964
44. Caja de Compensación Familiar de Risaralda. COMFAMILIAR RISARALDA	174,602	176,097	177,362	179,051	179,201	185,900	179,570	180,430	182,020	184,727	185,177	186,153
De 01 a 05 años											1	1
De 06 a 10 años	1	1	1	1	1	1	1	1	1	1	1	2
De 11 a 15 años	4	4	4	4	4	4	4	4	4	4	4	4
De 16 a 18 años	53	82	107	126	158	193	245	312	384	485	582	802

Caja de compensación - Rango de edad	2019-01	2019-02	2019-03	2019-04	2019-05	2019-06	2019-07	2019-08	2019-09	2019-10	2019-11	2019-12
De 19 a 23 años	14,002	14,195	14,713	15,105	15,478	16,156	16,169	16,498	16,873	17,781	18,148	18,979
De 24 a 45 años	112,680	113,675	114,319	115,296	115,200	120,469	115,139	115,538	116,437	117,919	117,987	118,418
De 46 a 60 años	40,082	40,309	40,424	40,625	40,539	41,229	40,322	40,436	40,617	40,794	40,738	40,340
Más de 60 años	7,780	7,831	7,794	7,894	7,821	7,848	7,690	7,641	7,704	7,743	7,716	7,607
46. Caja de Compensación Familiar del Sur del Tolima CAFASUR	4,379	4,377	4,436	4,524	4,560	4,352	4,405	4,473	4,459	4,464	4,335	4,304
De 00 años							1	1	1	1		
De 01 a 05 años								1	1	1	1	
De 16 a 18 años	2	3	4	5	6	6	6	5	4	4	8	9
De 19 a 23 años	253	243	267	282	289	284	292	297	289	302	301	301
De 24 a 45 años	2,586	2,594	2,611	2,649	2,708	2,541	2,572	2,628	2,644	2,634	2,547	2,539
De 46 a 60 años	1,324	1,325	1,337	1,361	1,344	1,308	1,322	1,330	1,308	1,312	1,277	1,262
Más de 60 años	214	212	217	227	213	213	212	211	212	210	201	193
48. Caja de Compensación Familiar del Tolima COMFATOLIMA	61,563	62,728	60,710	61,091	60,213	60,859	60,999	60,794	61,516	62,318	60,592	60,033
De 00 años							1	1	1	1	1	
De 01 a 05 años	4	4	4	3	3	5	9	8	8	10	12	
De 06 a 10 años	1	1	1	2	2	3	5	6	8	9	10	
De 11 a 15 años	1	1	1	2	2	3	3	5	5	6	6	1
De 16 a 18 años	6	6	8	13	24	34	52	64	89	113	130	158
De 19 a 23 años	3,987	4,234	4,046	4,184	4,091	4,152	4,264	4,336	4,514	4,731	4,756	4,845
De 24 a 45 años	37,044	37,823	36,482	36,719	36,214	36,767	36,770	36,582	37,021	37,520	36,496	36,322
De 46 a 60 años	16,526	16,662	16,283	16,283	16,067	16,130	16,133	16,041	16,130	16,196	15,655	15,548
Más de 60 años	3,994	3,997	3,885	3,885	3,810	3,765	3,762	3,751	3,740	3,732	3,526	3,159
50. Caja de Compensación Familiar de Fenalco del Tolima. COMFENALCO	116,100	116,183	119,324	125,075	125,296	130,162	134,817	139,417	125,412	119,143	121,102	118,987
De 00 años		1	1									
De 01 a 05 años	5	2	2	1	2	2						
De 11 a 15 años	1	1	1	1	1	1	1	1	1		1	2
De 16 a 18 años	12	16	29	43	60	91	122	161	182	199	251	315
De 19 a 23 años	7,707	7,681	8,049	8,529	9,189	9,931	10,713	11,430	9,583	8,906	9,196	9,427
De 24 a 45 años	73,864	73,956	76,006	80,209	79,651	82,888	85,894	88,880	79,351	75,079	76,113	74,592
De 46 a 60 años	29,321	29,321	29,916	30,877	30,923	31,678	32,408	33,150	30,920	29,748	30,224	29,500
Más de 60 años	5,190	5,205	5,320	5,415	5,470	5,571	5,679	5,795	5,375	5,211	5,317	5,151
56. Caja de Compensación Familiar del Valle del Cauca. COMFENALCO VALLE	290,344	293,660	296,300	297,674	299,049	297,447	302,403	324,854	309,123	309,267	309,030	306,000
De 01 a 05 años	2	2	2	3	3	3	3	3	2	2	3	2
De 06 a 10 años	9	9	9	9	9	10	10	10	9	10	10	10
De 11 a 15 años	9	10	10	10	10	10	10	10	10	10	10	10
De 16 a 18 años	30	42	79	115	155	209	304	406	462	608	740	1,001
De 19 a 23 años	19,367	19,952	20,835	21,407	22,523	22,864	24,210	26,431	25,996	26,608	27,144	28,033
De 24 a 45 años	178,360	180,255	181,889	182,862	183,989	182,994	186,008	200,756	190,219	189,914	189,440	186,912
De 46 a 60 años	75,102	75,810	75,937	75,850	75,030	74,280	74,726	79,721	75,348	75,194	74,886	73,558
Más de 60 años	17,465	17,580	17,539	17,418	17,330	17,077	17,132	17,517	17,077	16,921	16,797	16,474
57. Caja de Compensación Familiar del Valle del Cauca COMFAMILIAR ANDI. COMFANDI	604,645	617,577	625,704	632,397	634,423	635,217	631,766	636,757	641,845	645,913	646,592	640,238
De 00 años					1	1					1	
De 01 a 05 años	2	2										
De 06 a 10 años	2	2	2	2	1	1	1	1	1	1	1	1
De 11 a 15 años	7	7	6	6	7	10	5	7	8	10	10	14
De 16 a 18 años	127	146	196	278	361	451	596	742	876	1,093	1,301	1,636
De 19 a 23 años	41,777	42,949	44,541	46,363	47,810	48,626	49,881	51,304	52,982	54,631	55,969	57,193
De 24 a 45 años	386,091	394,793	399,867	404,431	405,830	406,126	403,881	406,858	409,668	412,024	411,918	406,705
De 46 a 60 años	150,365	153,106	154,364	154,719	154,395	154,118	152,126	152,559	153,057	153,064	152,482	150,237

Caja de compensación - Rango de edad	2019-01	2019-02	2019-03	2019-04	2019-05	2019-06	2019-07	2019-08	2019-09	2019-10	2019-11	2019-12
Más de 60 años	26,274	26,572	26,728	26,598	26,018	25,884	25,276	25,286	25,253	25,090	24,910	24,452
63. Caja de Compensación Familiar del Putumayo. COMFAMILIAR Putumayo	24,395	24,917	25,189	25,465	25,928	26,404	26,991	27,017	27,645	27,744	27,345	26,673
De 00 años												
De 01 a 05 años												
De 16 a 18 años	2	3	4	8	11	19	33	41	52	55	63	65
De 19 a 23 años	1,080	1,212	1,218	1,301	1,406	1,520	1,624	1,675	1,821	1,801	1,818	1,736
De 24 a 45 años	16,199	16,449	16,772	16,974	17,322	17,635	18,081	18,053	18,409	18,565	18,188	17,824
De 46 a 60 años	6,204	6,314	6,273	6,278	6,292	6,335	6,375	6,368	6,461	6,432	6,387	6,192
Más de 60 años	910	939	922	904	897	895	878	880	902	891	889	856
64. Caja de Compensación Familiar de San Andrés y Providencia Islas. CAJASAI	16,011	16,021	15,586	15,892	16,443	15,975	15,970	15,951	15,999	15,965	16,103	15,974
De 00 años	1	1	1	1	5	5	6	8	8	8	6	1
De 01 a 05 años	4	4	3	3	3	3	4	4	3	2	2	2
De 06 a 10 años												
De 11 a 15 años	1	1								1		1
De 16 a 18 años	15	18	20	24	33	38	51	63	67	70	80	115
De 19 a 23 años	1,025	1,011	981	1,015	1,114	1,078	1,085	1,101	1,091	1,106	1,188	1,238
De 24 a 45 años	8,733	8,745	8,558	8,685	9,013	8,641	8,632	8,636	8,680	8,658	8,697	8,572
De 46 a 60 años	5,180	5,204	5,025	5,144	5,241	5,181	5,165	5,125	5,133	5,104	5,120	5,057
Más de 60 años	1,052	1,037	998	1,020	1,034	1,029	1,027	1,014	1,017	1,016	1,010	988
65. Caja de Compensación Familiar del Amazonas. CAFAMAZ	5,740	5,738	6,044	6,096	6,210	6,303	6,486	6,428	6,431	6,635	6,662	6,329
De 11 a 15 años			1	1	1	1	1	1	1	1	1	1
De 16 a 18 años	1	1	2	3	3	3	5	5	9	12	18	17
De 19 a 23 años	330	313	342	360	365	391	418	400	419	461	473	417
De 24 a 45 años	3,604	3,594	3,815	3,843	3,922	3,968	4,110	4,077	4,070	4,216	4,242	4,010
De 46 a 60 años	1,559	1,584	1,630	1,634	1,664	1,686	1,697	1,689	1,682	1,691	1,670	1,631
Más de 60 años	246	246	254	255	255	254	255	256	250	254	258	253
67. Caja de Compensación Familiar de Arauca. COMFIAR	20,195	20,552	20,356	20,374	20,836	21,210	20,952	21,023	20,882	21,173	21,177	20,809
De 00 años					1	1	1					
De 01 a 05 años	1	1	1							1		
De 06 a 10 años		1	1	1	2	2	2	2	2	1		
De 11 a 15 años				1	1	1						
De 16 a 18 años	4	6	8	11	25	27	24	31	35	42	52	52
De 19 a 23 años	1,092	1,224	1,177	1,263	1,258	1,309	1,335	1,365	1,377	1,409	1,459	1,395
De 24 a 45 años	13,106	13,313	13,223	13,171	13,587	13,841	13,665	13,674	13,579	13,817	13,807	13,627
De 46 a 60 años	5,248	5,271	5,210	5,190	5,227	5,287	5,208	5,229	5,182	5,205	5,159	5,039
Más de 60 años	744	736	736	737	735	742	717	722	707	698	700	696
68. Caja de Compensación Familiar Campesina. COMCAJA	11,603	11,497	11,714	11,758	12,332	12,973	13,122	13,492	13,512	13,735	13,694	12,749
De 16 a 18 años			1	1	2	2	6	10	9	11	11	12
De 19 a 23 años	448	449	481	483	535	592	642	689	686	738	736	645
De 24 a 45 años	7,200	7,131	7,291	7,326	7,759	8,233	8,330	8,605	8,628	8,753	8,738	8,062
De 46 a 60 años	3,392	3,360	3,382	3,390	3,471	3,573	3,577	3,621	3,622	3,657	3,633	3,481
Más de 60 años	563	557	559	558	565	573	567	567	567	576	576	549
69. Caja de Compensación Familiar del Casanare: COMFACASANARE	51,376	52,797	52,443	53,898	57,544	58,632	56,731	57,901	57,304	59,522	61,466	61,190
De 01 a 05 años												
De 06 a 10 años				1	1	1	1	1	1	1	1	
De 11 a 15 años												
De 16 a 18 años	1	2	5	12	28	40	42	57	77	121	159	182
De 19 a 23 años	2,953	3,418	3,330	3,602	4,269	4,515	4,213	4,457	4,388	4,897	5,302	5,360

Caja de compensación - Rango de edad	2019-01	2019-02	2019-03	2019-04	2019-05	2019-06	2019-07	2019-08	2019-09	2019-10	2019-11	2019-12
De 24 a 45 años	36,213	36,909	36,704	37,624	40,045	40,693	39,466	40,167	39,803	41,117	42,392	42,299
De 46 a 60 años	10,858	11,065	11,037	11,284	11,759	11,926	11,606	11,771	11,625	11,943	12,140	11,920
Más de 60 años	1,351	1,403	1,367	1,375	1,442	1,457	1,403	1,448	1,410	1,443	1,472	1,429
Total general	9,569,732	9,624,055	9,688,169	9,720,313	9,736,833	9,676,457	9,684,462	9,725,488	9,738,463	9,763,913	9,775,531	9,670,065

Fuente: SIREVAC/SIGER—Superintendencia del Subsidio Familiar—SSF. Fecha de corte: diciembre/2019. Fecha de Consulta: 29 de abril 2020.

Tabla 7 Población Afiliada al Sistema del Subsidio Familiar por Categoría del Afiliado - Total reportado mensualmente 2019

Categoría del Afiliado	2019-01	2019-02	2019-03	2019-04	2019-05	2019-06	2019-07	2019-08	2019-09	2019-10	2019-11	2019-12
A	7,107,219	7,151,653	7,181,764	7,198,301	7,194,331	7,145,222	7,134,506	7,157,900	7,160,753	7,182,789	7,182,792	7,089,014
B	1,457,304	1,474,078	1,496,719	1,504,295	1,510,702	1,500,360	1,478,775	1,504,282	1,506,091	1,505,485	1,508,771	1,491,256
C	853,033	839,204	851,512	859,239	873,078	876,243	914,480	914,271	920,421	924,254	930,119	935,091
Convenios	152,176	159,120	158,174	158,478	158,722	154,632	156,701	149,035	151,198	151,385	153,849	154,704
Total general	9,569,732	9,624,055	9,688,169	9,720,313	9,736,833	9,676,457	9,684,462	9,725,488	9,738,463	9,763,913	9,775,531	9,670,065

Fuente: SIREVAC/SIGER—Superintendencia del Subsidio Familiar—SSF. Fecha de corte: diciembre/2019. Fecha de Consulta: 29 de abril 2020.

Tabla 8 Población Afiliada al Sistema del Subsidio Familiar por Sexo y Categoría del Afiliado - Total reportado mensualmente 2019

Sexo/Categoría del Afiliado	2019-01	2019-02	2019-03	2019-04	2019-05	2019-06	2019-07	2019-08	2019-09	2019-10	2019-11	2019-12
FEMENINO	4,076,159	4,103,551	4,138,907	4,164,958	4,168,402	4,146,941	4,152,346	4,174,252	4,181,534	4,199,929	4,212,092	4,162,152
A	2,959,573	2,984,139	3,002,488	3,019,936	3,014,427	2,995,400	2,992,125	3,001,249	3,004,983	3,020,411	3,027,539	2,983,426
B	703,159	713,331	724,895	729,142	733,016	729,112	715,696	729,898	731,075	731,954	734,033	724,875
C	401,266	392,674	398,206	402,510	407,547	409,354	431,383	430,246	432,427	434,535	437,411	440,606
Convenios	12,161	13,407	13,318	13,370	13,412	13,075	13,142	12,859	13,049	13,029	13,109	13,245
MASCULINO	5,493,573	5,520,504	5,549,262	5,555,355	5,568,431	5,529,516	5,532,116	5,551,236	5,556,929	5,563,984	5,563,439	5,507,913
A	4,147,646	4,167,514	4,179,276	4,178,365	4,179,904	4,149,822	4,142,381	4,156,651	4,155,770	4,162,378	4,155,253	4,105,588
B	754,145	760,747	771,824	775,153	777,686	771,248	763,079	774,384	775,016	773,531	774,738	766,381
C	451,767	446,530	453,306	456,729	465,531	466,889	483,097	484,025	487,994	489,719	492,708	494,485
Convenios	140,015	145,713	144,856	145,108	145,310	141,557	143,559	136,176	138,149	138,356	140,740	141,459
Total general	9,569,732	9,624,055	9,688,169	9,720,313	9,736,833	9,676,457	9,684,462	9,725,488	9,738,463	9,763,913	9,775,531	9,670,065

Fuente: SIREVAC/SIGER—Superintendencia del Subsidio Familiar—SSF. Fecha de corte: diciembre/2019. Fecha de Consulta: 29 de abril 2020.

Tabla 9 Población Afiliada al Sistema del Subsidio Familiar por Nivel de Ingreso en SMLLV - Total reportado mensualmente 2019

Etiquetas de fila	2019-01	2019-02	2019-03	2019-04	2019-05	2019-06	2019-07	2019-08	2019-09	2019-10	2019-11	2019-12
Hasta 1 salario mínimo	4,236,141	1,365,096	1,059,007	960,541	864,954	809,056	763,443	681,407	638,089	601,759	566,117	533,941
Mayor a 1 hasta 1.5 salarios mínimos	2,415,473	5,262,726	5,585,423	5,686,072	5,766,746	5,754,758	5,798,441	5,889,955	5,936,431	5,981,034	6,012,776	5,962,114
Mayor a 1.5 hasta 2 salarios mínimos	816,146	825,312	837,009	846,233	853,547	853,347	848,165	852,784	853,319	858,893	862,296	853,699
Mayor a 2 hasta 2.25 salarios mínimos	247,651	280,264	288,573	293,129	296,053	299,714	302,660	308,212	311,631	312,964	314,622	310,204
Mayor a 2.25 hasta 2.5 salarios mínimos	289,703	297,766	302,516	305,663	307,878	306,979	294,344	299,370	299,079	301,799	302,418	296,978
Mayor a 2.5 hasta 2.75 salarios mínimos	156,896	159,433	161,776	162,966	164,189	165,896	168,037	171,902	171,644	172,336	173,761	170,892
Mayor a 2.75 hasta 3 salarios mínimos	147,127	149,445	150,702	151,983	153,428	152,050	145,448	148,800	149,198	150,218	149,484	145,087
Mayor a 3 hasta 3.50 salarios mínimos	255,183	261,276	266,356	268,158	269,806	270,169	261,565	268,072	268,920	269,347	270,647	268,949
Mayor a 3.5 hasta 4 salarios mínimos	194,941	200,335	203,865	204,536	204,664	203,999	201,239	204,851	205,562	206,075	208,475	206,018
Mayor a 4 salarios mínimos	810,471	822,402	832,942	841,032	855,568	860,489	901,120	900,135	904,590	909,488	914,935	922,183
Total general	9,569,732	9,624,055	9,688,169	9,720,313	9,736,833	9,676,457	9,684,462	9,725,488	9,738,463	9,763,913	9,775,531	9,670,065

Fuente: SIREVAC/SIGER—Superintendencia del Subsidio Familiar—SSF. Fecha de corte: diciembre/2019. Fecha de Consulta: 29 de abril 2020.

Tabla 10 Población Afiliada al Sistema del Subsidio Familiar por Sexo y Nivel de Ingreso en SMMLV - Total reportado mensualmente 2019

Etiquetas de fila	2019-01	2019-02	2019-03	2019-04	2019-05	2019-06	2019-07	2019-08	2019-09	2019-10	2019-11	2019-12
MASCULINO	5,493,573	5,520,504	5,549,262	5,555,355	5,568,431	5,529,516	5,532,116	5,551,236	5,556,929	5,563,984	5,563,439	5,507,913
Hasta 1 salario mínimo	2,493,707	823,239	653,926	592,951	527,817	492,609	462,929	409,233	381,128	356,861	333,183	314,333
Mayor a 1 hasta 1.5 salarios mínimos	1,438,859	3,087,037	3,258,573	3,310,536	3,369,336	3,361,425	3,389,317	3,445,699	3,473,041	3,498,017	3,512,872	3,486,204
Mayor a 1.5 hasta 2 salarios mínimos	465,839	475,521	483,747	488,497	493,317	493,309	490,146	493,312	493,461	494,270	496,387	492,472
Mayor a 2 hasta 2.25 salarios mínimos	133,735	152,751	157,639	159,775	162,307	164,786	166,440	169,322	171,240	171,736	172,855	170,896
Mayor a 2.25 hasta 2.5 salarios mínimos	146,323	149,771	151,239	152,904	153,839	154,001	149,220	151,119	151,196	152,508	152,790	150,873
Mayor a 2.5 hasta 2.75 salarios mínimos	83,578	85,209	86,431	86,911	87,516	88,140	88,083	89,817	89,939	90,379	90,972	89,528
Mayor a 2.75 hasta 3 salarios mínimos	73,687	75,526	76,584	77,409	78,475	77,760	74,755	77,260	77,859	78,505	78,145	76,568
Mayor a 3 hasta 3.50 salarios mínimos	128,143	131,405	133,891	134,880	135,652	135,905	132,791	135,292	135,601	135,588	136,087	134,904
Mayor a 3.5 hasta 4 salarios mínimos	99,994	103,177	104,753	105,343	104,935	104,092	103,178	104,402	104,891	105,161	106,413	105,109
Mayor a 4 salarios mínimos	429,708	436,868	442,479	446,149	455,237	457,489	475,257	475,780	478,573	480,959	483,735	487,026
FEMENINO	4,076,159	4,103,551	4,138,907	4,164,958	4,168,402	4,146,941	4,152,346	4,174,252	4,181,534	4,199,929	4,212,092	4,162,152
Hasta 1 salario mínimo	1,742,434	541,857	405,081	367,590	337,137	316,447	300,514	272,174	256,961	244,898	232,934	219,608
Mayor a 1 hasta 1.5 salarios mínimos	976,614	2,175,689	2,326,850	2,375,536	2,397,410	2,393,333	2,409,124	2,444,256	2,463,389	2,483,016	2,499,903	2,475,909
Mayor a 1.5 hasta 2 salarios mínimos	350,307	349,791	353,262	357,736	360,230	360,038	358,019	359,472	359,858	364,623	365,909	361,227
Mayor a 2 hasta 2.25 salarios mínimos	113,916	127,513	130,934	133,354	133,746	134,928	136,220	138,890	140,391	141,228	141,767	139,308
Mayor a 2.25 hasta 2.5 salarios mínimos	143,380	147,995	151,277	152,759	154,039	152,978	145,124	148,251	147,883	149,291	149,628	146,105
Mayor a 2.5 hasta 2.75 salarios mínimos	73,318	74,224	75,345	76,055	76,673	77,756	79,954	82,085	81,705	81,957	82,789	81,364
Mayor a 2.75 hasta 3 salarios mínimos	73,440	73,919	74,118	74,574	74,953	74,290	70,693	71,540	71,339	71,713	71,339	68,519
Mayor a 3 hasta 3.50 salarios mínimos	127,040	129,871	132,465	133,278	134,154	134,264	128,774	132,780	133,319	133,759	134,560	134,045
Mayor a 3.5 hasta 4 salarios mínimos	94,947	97,158	99,112	99,193	99,729	99,907	98,061	100,449	100,671	100,914	102,062	100,909
Mayor a 4 salarios mínimos	380,763	385,534	390,463	394,883	400,331	403,000	425,863	424,355	426,018	428,530	431,201	435,158
Total general	9,569,732	9,624,055	9,688,169	9,720,313	9,736,833	9,676,457	9,684,462	9,725,488	9,738,463	9,763,913	9,775,531	9,670,065

Fuente: SIREVAC/SIGER—Superintendencia del Subsidio Familiar—SSF. Fecha de corte: diciembre/2019. Fecha de Consulta: 29 de abril 2020.

Tabla 11 Población Afiliada al Sistema del Subsidio Familiar por Área de Trabajo - Total reportado mensualmente 2019

Área de trabajo	2019-01	2019-02	2019-03	2019-04	2019-05	2019-06	2019-07	2019-08	2019-09	2019-10	2019-11	2019-12
RURAL	274,983	277,843	283,387	282,118	285,377	287,002	290,174	294,083	294,896	301,435	313,242	307,651
URBANA	9,294,749	9,346,212	9,404,782	9,438,195	9,451,456	9,389,455	9,394,288	9,431,405	9,443,567	9,462,478	9,462,289	9,362,414
Total general	9,569,732	9,624,055	9,688,169	9,720,313	9,736,833	9,676,457	9,684,462	9,725,488	9,738,463	9,763,913	9,775,531	9,670,065

Fuente: SIREVAC/SIGER—Superintendencia del Subsidio Familiar—SSF. Fecha de corte: diciembre/2019. Fecha de Consulta: 29 de abril 2020.

Tabla 12 Población Afiliada al Sistema del Subsidio Familiar por Área de Trabajo y Sexo - Total reportado mensualmente 2019

Etiquetas de fila	2019-01	2019-02	2019-03	2019-04	2019-05	2019-06	2019-07	2019-08	2019-09	2019-10	2019-11	2019-12
RURAL	274,983	277,843	283,387	282,118	285,377	287,002	290,174	294,083	294,896	301,435	313,242	307,651
FEMENINO	92,747	94,115	97,385	97,382	97,809	98,646	99,421	101,546	101,980	104,518	108,019	104,489
MASCULINO	182,236	183,728	186,002	184,736	187,568	188,356	190,753	192,537	192,916	196,917	205,223	203,162
URBANA	9,294,749	9,346,212	9,404,782	9,438,195	9,451,456	9,389,455	9,394,288	9,431,405	9,443,567	9,462,478	9,462,289	9,362,414
FEMENINO	3,983,412	4,009,436	4,041,522	4,067,576	4,070,593	4,048,295	4,052,925	4,072,706	4,079,554	4,095,411	4,104,073	4,057,663
MASCULINO	5,311,337	5,336,776	5,363,260	5,370,619	5,380,863	5,341,160	5,341,363	5,358,699	5,364,013	5,367,067	5,358,216	5,304,751
Total general	9,569,732	9,624,055	9,688,169	9,720,313	9,736,833	9,676,457	9,684,462	9,725,488	9,738,463	9,763,913	9,775,531	9,670,065

Fuente: SIREVAC/SIGER—Superintendencia del Subsidio Familiar—SSF. Fecha de corte: diciembre/2019. Fecha de Consulta: 29 de abril 2020.

Tabla 13 Población Afiliada al Sistema del Subsidio Familiar por Departamento del Afiliado - Total reportado mensualmente 2019

Departamento del Afiliado	2019-01	2019-02	2019-03	2019-04	2019-05	2019-06	2019-07	2019-08	2019-09	2019-10	2019-11	2019-12
Amazonas	5,973	5,964	6,277	6,319	6,464	6,568	6,759	6,684	6,695	6,890	6,923	6,594
Antioquia	1,582,080	1,598,905	1,616,225	1,628,906	1,640,025	1,640,929	1,648,852	1,663,666	1,674,380	1,693,159	1,698,878	1,678,131
Arauca	21,485	21,836	21,637	21,694	22,166	22,555	22,301	22,334	22,175	22,471	22,414	22,030
Atlántico	447,894	449,706	454,438	456,246	458,070	455,183	458,838	460,024	459,747	463,675	465,039	454,315
Bogotá DC	3,322,212	3,314,718	3,306,230	3,303,977	3,296,757	3,233,497	3,213,070	3,195,143	3,203,600	3,184,474	3,183,580	3,146,105
Bolívar	266,403	269,681	274,160	275,222	278,564	276,271	277,534	279,429	283,390	284,924	286,507	285,494
Boyacá	195,151	193,950	199,287	203,572	196,868	198,163	197,859	196,434	196,762	197,383	198,789	199,019
Caldas	156,641	162,273	163,403	163,722	164,025	163,596	164,214	165,008	166,500	167,843	169,298	168,676
Caquetá	31,392	31,891	32,601	32,364	33,118	33,443	33,679	33,354	33,438	34,342	34,736	33,166
Casanare	53,572	54,942	54,677	56,193	59,762	60,812	59,031	60,105	59,664	61,864	64,970	64,663
Cauca	109,278	112,357	117,524	116,241	117,719	117,496	117,453	118,091	119,401	121,530	122,090	119,168
Cesar	119,122	119,688	119,704	120,153	121,864	122,824	124,476	124,982	131,443	125,288	125,279	122,116
Chocó	24,497	25,840	26,243	27,125	27,627	27,771	27,947	28,195	28,168	28,381	28,578	28,462
Córdoba	91,711	93,519	96,143	100,025	97,148	97,838	96,383	98,421	96,725	98,623	100,225	99,458
Cundinamarca	436,785	443,363	447,456	456,165	446,901	440,840	443,982	444,338	444,378	440,672	439,541	436,524
Guainía	2,166	2,147	2,128	2,196	2,320	2,366	2,480	2,500	2,507	2,504	2,570	2,422
Guaviare	5,004	4,974	5,160	5,098	5,238	5,611	5,697	6,006	5,990	6,055	5,924	5,552
Huila	170,627	170,974	170,415	145,177	143,688	142,293	142,410	143,874	144,824	146,155	145,330	142,218
La Guajira	51,435	51,299	52,323	53,690	55,174	55,101	55,120	55,537	55,718	56,017	56,005	53,862
Magdalena	106,933	107,313	108,913	110,177	110,731	110,313	111,289	112,655	114,053	114,796	115,613	113,287
Meta	201,502	200,879	202,444	206,273	207,365	208,264	205,103	204,590	206,174	207,813	207,418	206,745
N. de Santander	210,603	210,652	212,236	214,738	215,930	216,587	223,008	223,075	218,557	219,911	221,513	218,564
Nariño	106,867	108,749	110,737	110,447	112,114	112,950	113,384	114,411	114,617	121,894	115,999	115,252
Putumayo	25,777	26,295	26,548	26,792	27,262	27,725	28,304	28,266	28,893	29,004	28,611	27,920
Quindío	86,813	86,539	87,463	87,746	90,731	88,895	89,437	89,231	90,462	90,889	91,358	91,725
Risaralda	172,608	174,283	175,641	177,306	177,592	184,118	178,085	179,214	180,743	183,374	183,731	184,613
San Andrés	16,096	16,099	15,667	15,998	16,550	16,082	16,074	16,050	16,105	16,074	16,204	16,075
Santander	425,925	425,699	430,839	430,021	435,116	433,376	440,624	441,581	443,316	448,822	449,281	444,698
Sucre	48,517	48,172	48,538	49,950	51,171	52,137	52,505	52,279	53,757	54,285	54,010	53,040
Tolima	183,477	184,756	186,042	192,053	191,463	196,459	201,314	205,540	192,489	187,120	187,208	184,499
Valle del Cauca	886,051	901,447	911,940	919,564	921,806	920,651	921,604	948,781	938,091	941,826	942,083	941,114
Vaupés	1,518	1,480	1,540	1,580	1,627	1,706	1,725	1,733	1,713	1,814	1,821	1,746
Vichada	3,603	3,652	3,579	3,573	3,867	4,027	3,911	3,947	3,977	4,030	3,994	3,655
Total general	9,569,718	9,624,042	9,688,158	9,720,303	9,736,823	9,676,447	9,684,452	9,725,478	9,738,452	9,763,902	9,775,520	9,670,908

Fuente: SIREVAC/SIGER—Superintendencia del Subsidio Familiar—SSF. Fecha de corte: diciembre/2019. Fecha de Consulta: 20 de mayo 2020.

* Este reporte fue generado en fecha posterior a las tablas anteriores. Las cifras difieren en unos cuantos afiliados por ajustes adelantados por la CCF



Infraestructura

En este apartado del documento se presenta la información, que reportan las Cajas de Compensación, en la estructura “2-004A infraestructura”. La infraestructura es el conjunto de instalaciones que constituyen la base material y organizacional para el desarrollo de los servicios prestados por las Cajas de Compensación en Colombia; son los bienes inmuebles que se dispone, en cualquier modalidad de tenencia o explotación. La estructura 2-004A, sirve para reportar semestralmente la Infraestructura y también las novedades o actualizaciones deben ser reportadas en el mes siguiente al que se presenten. Las novedades hacen referencia a la inclusión de una nueva infraestructura, dentro de los activos de las Cajas de Compensación Familiar.

La información de esta estructura es la base, para el reporte de coberturas; por lo tanto, siempre debe realizarse primero la infraestructura antes que las coberturas.

Con relación a la información reportada en diciembre de 2019, con relación a la tenencia de la infraestructura, el 81,4% es en convenio (17.927); el 7,0% es arrendado (1.551) y el 5,5% es propio (1.208).

Con respecto al tipo Infraestructura, los espacios comunitarios para AIN-Atención Integral a la Niñez y JEC-Jornada Escolar Complementaria (7.498) representan el 34,0% del total de la infraestructura; la Infraestructura para programas o convenios especiales (5.421) son el 24,6%; los colegios (3.860) son el 17,5%) y los jardines infantiles y equivalentes (1.221) son el 5,5%.

Respecto a la localización de la infraestructura, en la Región Occidente (10.118) representan el 46%; en la Costa Atlántica (3.961) está localizado el 18%; en Bogotá (3.182) está el 14%, igual que en Región Centro Oriente (3.045) con el 14%.

Tabla 14 Infraestructura de las Cajas de Compensación Familiar. Total nacional por tipo de infraestructura según tenencia para 2019

Tipo de Infraestructura	Propio	Copropietario	Arrendador	Arrendatario	Administración/ Coadministración	Comodato	Concesionario	Concedente	Convenio	Uso libre *	TOTAL
AGENCIAS DE EMPLEO	22			68	1	1			2		94
AGENCIAS DE VIAJES	9										9
BIBLIOTECA	75			5	39	19			55	70	263
BIENES INMUEBLES DE PROPIEDAD DE LA CAJA SIN UTILIZACIÓN EN SERVICIOS AL AFILIADO	168	4	20	13							205
CENTRO MÉDICO NIVEL I	67	1		97	8	1	1		12		187
CENTRO MÉDICO NIVEL II	28			12					3		43
CENTRO MÉDICO NIVEL III	4			3					1		8
CENTRO MÉDICO NIVEL IV	1								2		3
CENTROS DE FORMACIÓN Y CAPACITACIÓN	43		3	46					50	22	164
CENTROS RECREACIONALES, UNIDADES DEPORTIVAS Y/O CLUBES (NO INCLUYE ALOJAMIENTO)	103			29	2	9	1		213	33	390
CENTROS VACACIONALES (INCLUYE ALOJAMIENTO)	36			7	2	1			21		67
COLEGIOS	68	1	1	12	3	2			3,773		3,860
DROGUERÍAS	88	1		576	182		21				868

Tipo de Infraestructura	Propio	Copropietario	Arrendador	Arrendatario	Administración/ Coadministración	Comodato	Concesionario	Concedente	Convenio	Uso libre *	TOTAL
ESPACIOS COMUNITARIOS EN LOS CUALES SE DESARROLLAN ACTIVIDADES DE AIN Y JEC, QUE SE UTILIZAN POR CERCANÍA A LA INFRAESTRUCTURA DE LA POBLACIÓN BENEFICIADA.				15					6,954	529	7,498
HOTEL/ HOSTERÍA /HOSTAL	32			5		2			23	2	64
INFRAESTRUCTURA EPSC/ EPSS/MEDICINA PREPAGADA	4	2		317							323
INFRAESTRUCTURA PARA PROGRAMAS O CONVENIOS ESPECIALES	27	1	2	73	2	4			5,162	150	5,421
INSTITUTOS TÉCNICOS PROFESIONAL O ESCUELAS TECNOLÓGICAS	16		1	3					15		35
JARDINES INFANTILES/ GUARDERÍAS	10			3	2	3			7		25
JARDINES SOCIALES/ CENTRO DE DESARROLLO INFANTIL/ HOGAR INFANTIL	1			1	6	17			314		339
JARDINES SOCIALES/ CENTRO DE DESARROLLO INFANTIL/ HOGAR INFANTIL Y OTROS (INFRAESTRUCTURA A LA CUAL PERTENECEN LOS NIÑOS Y NIÑAS QUE SE ATIENDEN EN EL PROGRAMA AIN Y QUE DEBEN REPORTARSE EN INFORME DE COBERTURAS DE AIN.				7	2		1		1,156	55	1,221
MUSEOS									2		2
ÓPTICAS	1			5							6
PARQUES TEMÁTICOS	5			1		5			58	44	113
RESTAURANTES Y CAFETERÍAS	11			2			1		11	2	27
SUPERMERCADOS Y/O ALMACENES	63	1	1	66					9		140
TEATROS Y/O CENTRO CULTURAL/ CENTRO DE CONVENCIONES Y/O AUDITORIOS	106		1	13					51	12	183
UIS UNIDAD INTEGRAL DE SERVICIOS (CUANDO SE PRESTAN VARIOS SERVICIOS EN UNA MISMA INFRAESTRUCTURA) / SEDE ADMINISTRATIVA	176		9	169	6	6			13		379
UNIDAD MÓVIL	39	2		3					2	20	66
UNIVERSIDADES	5	1							18		24
Total general	1,208	14	38	1,551	255	70	25		17,927	939	22,027

Fuente: Información reportada por las C.C.F. en 2019 en SIREVAC. Fecha consulta: 3 marzo/2020. Cálculos propios DEEEP – Estadística.

* Tenencia de Uso libre: Hace referencia a espacios comunitarios donde se pueden desarrollar los programas

Tabla 15 Infraestructura de las Cajas de Compensación Familiar. Total, nacional por CCF y tipo de infraestructura según tenencia para 2019

CCF / Tipo de Infraestructura	Propio	Copropietario	Arrendador	Arrendatario	Administración/ Coadministración	Comodato	Concesionario	Concedente	Convenio	Uso libre *	TOTAL
Caja Colombiana de Subsidio Familiar: COLSUBSIDIO	136			510	3	1	2		313	35	1,000
AGENCIAS DE EMPLEO	2			7					2		11
BIBLIOTECA	9								2		11
CENTRO MÉDICO NIVEL I	16			25			1		9		51
CENTRO MÉDICO NIVEL II	2			2							4
CENTRO MÉDICO NIVEL III	1			3							4
CENTROS DE FORMACIÓN Y CAPACITACIÓN									1	1	2
CENTROS RECREACIONALES, UNIDADES DEPORTIVAS Y/O CLUBES (NO INCLUYE ALOJAMIENTO)	5									1	6

CCF / Tipo de Infraestructura	Propio	Copropietario	Arrendador	Arrendatario	Administración/ Coadministración	Comodato	Concesionario	Concedente	Convenio	Uso libre *	TOTAL
COLEGIOS	11				1				252		264
DROGUERÍAS	30			414							444
ESPACIOS COMUNITARIOS EN LOS CUALES SE DESARROLLAN ACTIVIDADES DE AIN Y JEC, QUE SE UTILIZAN POR CERCANÍA A LA INFRAESTRUCTURA DE LA POBLACIÓN BENEFICIADA.										33	33
HOTEL/ HOSTERÍA /HOSTAL	5										5
INFRAESTRUCTURA PARA PROGRAMAS O CONVENIOS ESPECIALES	1								19		20
JARDINES INFANTILES/ GUARDERÍAS					2						2
JARDINES SOCIALES/ CENTRO DE DESARROLLO INFANTIL/ HOGAR INFANTIL Y OTROS (INFRAESTRUCTURA A LA CUAL PERTENECEN LOS NIÑOS Y NIÑAS QUE SE ATIENDEN EN EL PROGRAMA AIN Y QUE DEBEN REPORTARSE EN INFORME DE COBERTURAS DE AIN.									27		27
RESTAURANTES Y CAFETERÍAS	6			1			1		1		9
SUPERMERCADOS Y/O ALMACENES	34			50							84
TEATROS Y/O CENTRO CULTURAL/ CENTRO DE CONVENCIONES Y/O AUDITORIOS	1										1
UIS UNIDAD INTEGRAL DE SERVICIOS (CUANDO SE PRESTAN VARIOS SERVICIOS EN UNA MISMA INFRAESTRUCTURA) / SEDE ADMINISTRATIVA	13			7		1					21
UNIDAD MÓVIL				1							1
Caja de Compensación Familiar CAFAM	64			140	183	1	17		137		542
AGENCIAS DE EMPLEO	1			8							9
BIENES INMUEBLES DE PROPIEDAD DE LA CAJA SIN UTILIZACIÓN EN SERVICIOS AL AFILIADO	1										1
CENTRO MÉDICO NIVEL I	2			20	1						23
CENTRO MÉDICO NIVEL II	6			9					2		17
CENTRO MÉDICO NIVEL III	1										1
CENTROS DE FORMACIÓN Y CAPACITACIÓN	5			24					1		30
CENTROS RECREACIONALES, UNIDADES DEPORTIVAS Y/O CLUBES (NO INCLUYE ALOJAMIENTO)	4			2					3		9
CENTROS VACACIONALES (INCLUYE ALOJAMIENTO)	1										1
COLEGIOS	3								2		5
DROGUERÍAS	23			64	182		17				286
ESPACIOS COMUNITARIOS EN LOS CUALES SE DESARROLLAN ACTIVIDADES DE AIN Y JEC, QUE SE UTILIZAN POR CERCANÍA A LA INFRAESTRUCTURA DE LA POBLACIÓN BENEFICIADA.									73		73
HOTEL/ HOSTERÍA /HOSTAL	3					1					4
INFRAESTRUCTURA PARA PROGRAMAS O CONVENIOS ESPECIALES	1								14		15
JARDINES SOCIALES/ CENTRO DE DESARROLLO INFANTIL/ HOGAR INFANTIL Y OTROS (INFRAESTRUCTURA A LA CUAL PERTENECEN LOS NIÑOS Y NIÑAS QUE SE ATIENDEN EN EL PROGRAMA AIN Y QUE DEBEN REPORTARSE EN INFORME DE COBERTURAS DE AIN.									42		42
ÓPTICAS	1			5							6
SUPERMERCADOS Y/O ALMACENES	1										1

CCF / Tipo de Infraestructura	Propio	Copropietario	Arrendador	Arrendatario	Administración/ Coadministración	Comodato	Concesionario	Concedente	Convenio	Uso libre *	TOTAL
TEATROS Y/O CENTRO CULTURAL/CENTRO DE CONVENCIONES Y/O AUDITORIOS	7			1							8
UIS UNIDAD INTEGRAL DE SERVICIOS (CUANDO SE PRESTAN VARIOS SERVICIOS EN UNA MISMA INFRAESTRUCTURA) / SEDE ADMINISTRATIVA	3			7							10
UNIDAD MÓVIL	1										1
Caja de Compensación Familiar CAJACOPI BARRANQUILLA	4			91					415		510
AGENCIAS DE EMPLEO				1							1
CENTROS DE FORMACIÓN Y CAPACITACIÓN				1							1
CENTROS RECREACIONALES, UNIDADES DEPORTIVAS Y/O CLUBES (NO INCLUYE ALOJAMIENTO)									4		4
CENTROS VACACIONALES (INCLUYE ALOJAMIENTO)	1										1
COLEGIOS									400		400
INFRAESTRUCTURA EPSC/ EPSS/MEDICINA PREPAGADA	1			87							88
INFRAESTRUCTURA PARA PROGRAMAS O CONVENIOS ESPECIALES									9		9
JARDINES INFANTILES/ GUARDERÍAS				1							1
JARDINES SOCIALES/ CENTRO DE DESARROLLO INFANTIL/ HOGAR INFANTIL									2		2
UIS UNIDAD INTEGRAL DE SERVICIOS (CUANDO SE PRESTAN VARIOS SERVICIOS EN UNA MISMA INFRAESTRUCTURA) / SEDE ADMINISTRATIVA	2			1							3
Caja de Compensación Familiar Camacol: COM FAMILIAR CAMACOL	10		1	5		5			22		43
BIENES INMUEBLES DE PROPIEDAD DE LA CAJA SIN UTILIZACIÓN EN SERVICIOS AL AFILIADO	2										2
CENTROS DE FORMACIÓN Y CAPACITACIÓN	1			1							2
CENTROS RECREACIONALES, UNIDADES DEPORTIVAS Y/O CLUBES (NO INCLUYE ALOJAMIENTO)	3					1					4
CENTROS VACACIONALES (INCLUYE ALOJAMIENTO)	1										1
COLEGIOS									17		17
INFRAESTRUCTURA PARA PROGRAMAS O CONVENIOS ESPECIALES						1					1
JARDINES SOCIALES/ CENTRO DE DESARROLLO INFANTIL/ HOGAR INFANTIL	1					2					3
PARQUES TEMÁTICOS						1					1
RESTAURANTES Y CAFETERÍAS											0
SUPERMERCADOS Y/O ALMACENES									5		5
UIS UNIDAD INTEGRAL DE SERVICIOS (CUANDO SE PRESTAN VARIOS SERVICIOS EN UNA MISMA INFRAESTRUCTURA) / SEDE ADMINISTRATIVA	2		1	4							7
Caja de Compensación Familiar Campesina: COM CAJA	8			5					98	4	115
BIENES INMUEBLES DE PROPIEDAD DE LA CAJA SIN UTILIZACIÓN EN SERVICIOS AL AFILIADO	7										7
CENTROS RECREACIONALES, UNIDADES DEPORTIVAS Y/O CLUBES (NO INCLUYE ALOJAMIENTO)				1							1
COLEGIOS									12		12
ESPACIOS COMUNITARIOS EN LOS CUALES SE DESARROLLAN ACTIVIDADES DE AIN Y JEC, QUE SE UTILIZAN POR CERCANÍA A LA INFRAESTRUCTURA DE LA POBLACIÓN BENEFICIADA.									28		28

CCF / Tipo de Infraestructura	Propio	Copropietario	Arrendador	Arrendatario	Administración/ Coadministración	Comodato	Concesionario	Concedente	Convenio	Uso libre *	TOTAL
INFRAESTRUCTURA PARA PROGRAMAS O CONVENIOS ESPECIALES									13	4	17
JARDINES SOCIALES/ CENTRO DE DESARROLLO INFANTIL/ HOGAR INFANTIL Y OTROS (INFRAESTRUCTURA A LA CUAL PERTENECEN LOS NIÑOS Y NIÑAS QUE SE ATIENDEN EN EL PROGRAMA AIN Y QUE DEBEN REPORTARSE EN INFORME DE COBERTURAS DE AIN.									45		45
UIS UNIDAD INTEGRAL DE SERVICIOS (CUANDO SE PRESTAN VARIOS SERVICIOS EN UNA MISMA INFRAESTRUCTURA) / SEDE ADMINISTRATIVA	1			4							5
Caja de Compensación Familiar COMFAMILIAR Del Atlántico	23		5	3	6	3			1,311		1,351
AGENCIAS DE EMPLEO	1										1
BIBLIOTECA	1				6	1					8
BIENES INMUEBLES DE PROPIEDAD DE LA CAJA SIN UTILIZACIÓN EN SERVICIOS AL AFILIADO	3		5								8
CENTRO MÉDICO NIVEL II	1										1
CENTROS DE FORMACIÓN Y CAPACITACIÓN	3										3
CENTROS RECREACIONALES, UNIDADES DEPORTIVAS Y/O CLUBES (NO INCLUYE ALOJAMIENTO)	5								1		6
CENTROS VACACIONALES (INCLUYE ALOJAMIENTO)	1								1		2
COLEGIOS						1			930		931
HOTEL/ HOSTERÍA /HOSTAL	1										1
INFRAESTRUCTURA PARA PROGRAMAS O CONVENIOS ESPECIALES	2					1			377		380
JARDINES SOCIALES/ CENTRO DE DESARROLLO INFANTIL/ HOGAR INFANTIL									2		2
TEATROS Y/O CENTRO CULTURAL/CENTRO DE CONVENCIONES Y/O AUDITORIOS	2										2
UIS UNIDAD INTEGRAL DE SERVICIOS (CUANDO SE PRESTAN VARIOS SERVICIOS EN UNA MISMA INFRAESTRUCTURA) / SEDE ADMINISTRATIVA	3			3							6
Caja de Compensación Familiar COMFENALCO ANTIOQUIA	16			12		3			41	429	501
BIBLIOTECA	2								10		12
CENTROS DE FORMACIÓN Y CAPACITACIÓN				1							1
CENTROS RECREACIONALES, UNIDADES DEPORTIVAS Y/O CLUBES (NO INCLUYE ALOJAMIENTO)	3			2		1			1		7
COLEGIOS				1					3		4
ESPACIOS COMUNITARIOS EN LOS CUALES SE DESARROLLAN ACTIVIDADES DE AIN Y JEC, QUE SE UTILIZAN POR CERCAÑÍA A LA INFRAESTRUCTURA DE LA POBLACIÓN BENEFICIADA.										428	428
HOTEL/ HOSTERÍA /HOSTAL	2			1		1					4
INFRAESTRUCTURA PARA PROGRAMAS O CONVENIOS ESPECIALES	1			1		1			20		23
JARDINES INFANTILES/GUARDERÍAS	2								6		8
JARDINES SOCIALES/ CENTRO DE DESARROLLO INFANTIL/ HOGAR INFANTIL Y OTROS (INFRAESTRUCTURA A LA CUAL PERTENECEN LOS NIÑOS Y NIÑAS QUE SE ATIENDEN EN EL PROGRAMA AIN Y QUE DEBEN REPORTARSE EN INFORME DE COBERTURAS DE AIN.										1	1

CCF / Tipo de Infraestructura	Propio	Copropietario	Arrendador	Arrendatario	Administración/ Coadministración	Comodato	Concesionario	Concedente	Convenio	Uso libre *	TOTAL
UIS UNIDAD INTEGRAL DE SERVICIOS (CUANDO SE PRESTAN VARIOS SERVICIOS EN UNA MISMA INFRAESTRUCTURA) / SEDE ADMINISTRATIVA UNIVERSIDADES	6			6					1		13
Caja de Compensación Familiar COMFENALCO SANTANDER	24			16	1	3			1,459	2	1,505
AGENCIAS DE EMPLEO				1							1
BIBLIOTECA	1			1		1					3
CENTRO MÉDICO NIVEL I	1										1
CENTROS DE FORMACIÓN Y CAPACITACIÓN	1			2					1		4
CENTROS RECREACIONALES, UNIDADES DEPORTIVAS Y/O CLUBES (NO INCLUYE ALOJAMIENTO)	2								3		5
CENTROS VACACIONALES (INCLUYE ALOJAMIENTO)	3								2		5
COLEGIOS						1			1		2
HOTEL/ HOSTERÍA /HOSTAL									1		1
INFRAESTRUCTURA PARA PROGRAMAS O CONVENIOS ESPECIALES									1,447		1,447
INSTITUTOS TÉCNICOS PROFESIONAL O ESCUELAS TECNOLÓGICAS	2			1							3
JARDINES INFANTILES/GUARDERÍAS	3			1							4
JARDINES SOCIALES/ CENTRO DE DESARROLLO INFANTIL/ HOGAR INFANTIL						2					2
PARQUES TEMÁTICOS									3		3
RESTAURANTES Y CAFETERÍAS				1							1
SUPERMERCADOS Y/O ALMACENES	3			3							6
TEATROS Y/O CENTRO CULTURAL/CENTRO DE CONVENCIONES Y/O AUDITORIOS	1								1	2	4
UIS UNIDAD INTEGRAL DE SERVICIOS (CUANDO SE PRESTAN VARIOS SERVICIOS EN UNA MISMA INFRAESTRUCTURA) / SEDE ADMINISTRATIVA	7			6							13
Caja de Compensación Familiar COMPENSAR	33	4		32					1,503		1,572
AGENCIAS DE EMPLEO	1			12							13
BIBLIOTECA	2										2
BIENES INMUEBLES DE PROPIEDAD DE LA CAJA SIN UTILIZACIÓN EN SERVICIOS AL AFILIADO	6	4		6							16
CENTRO MÉDICO NIVEL I	10			11							21
CENTRO MÉDICO NIVEL II	3										3
CENTROS DE FORMACIÓN Y CAPACITACIÓN				1					1		2
CENTROS RECREACIONALES, UNIDADES DEPORTIVAS Y/O CLUBES (NO INCLUYE ALOJAMIENTO)	3			1					5		9
CENTROS VACACIONALES (INCLUYE ALOJAMIENTO)	2										2
COLEGIOS	1										1
ESPACIOS COMUNITARIOS EN LOS CUALES SE DESARROLLAN ACTIVIDADES DE AIN Y JEC, QUE SE UTILIZAN POR CERCAÑÍA A LA INFRAESTRUCTURA DE LA POBLACIÓN BENEFICIADA.									1		1
INFRAESTRUCTURA PARA PROGRAMAS O CONVENIOS ESPECIALES									1,463		1,463
JARDINES SOCIALES/ CENTRO DE DESARROLLO INFANTIL/ HOGAR INFANTIL									32		32

CCF / Tipo de Infraestructura	Propio	Copropietario	Arrendador	Arrendatario	Administración/ Coadministración	Comodato	Concesionario	Concedente	Convenio	Uso libre *	TOTAL
UIS UNIDAD INTEGRAL DE SERVICIOS (CUANDO SE PRESTAN VARIOS SERVICIOS EN UNA MISMA INFRAESTRUCTURA) / SEDE ADMINISTRATIVA	4			1							5
UNIVERSIDADES	1								1		2
Caja de Compensación Familiar de Antioquia: COMFAMA	62	2	4	116		9			6,402	77	6,672
AGENCIAS DE EMPLEO				7							7
BIBLIOTECA	7			1					5		13
BIENES INMUEBLES DE PROPIEDAD DE LA CAJA SIN UTILIZACIÓN EN SERVICIOS AL AFILIADO	14		4	3							21
CENTRO MÉDICO NIVEL I	14			24							38
CENTROS RECREACIONALES, UNIDADES DEPORTIVAS Y/O CLUBES (NO INCLUYE ALOJAMIENTO)	2			3					3		8
ESPACIOS COMUNITARIOS EN LOS CUALES SE DESARROLLAN ACTIVIDADES DE AIN Y JEC, QUE SE UTILIZAN POR CERCANÍA A LA INFRAESTRUCTURA DE LA POBLACIÓN BENEFICIADA.									6,369		6,369
INFRAESTRUCTURA PARA PROGRAMAS O CONVENIOS ESPECIALES	3			59		1			5	77	145
JARDINES SOCIALES/ CENTRO DE DESARROLLO INFANTIL/ HOGAR INFANTIL				1		2					3
JARDINES SOCIALES/ CENTRO DE DESARROLLO INFANTIL/ HOGAR INFANTIL Y OTROS (INFRAESTRUCTURA A LA CUAL PERTENECEN LOS NIÑOS Y NIÑAS QUE SE ATIENDEN EN EL PROGRAMA AIN Y QUE DEBEN REPORTARSE EN INFORME DE COBERTURAS DE AIN.									11		11
PARQUES TEMÁTICOS	3			1		4			2		10
UIS UNIDAD INTEGRAL DE SERVICIOS (CUANDO SE PRESTAN VARIOS SERVICIOS EN UNA MISMA INFRAESTRUCTURA) / SEDE ADMINISTRATIVA	17			15		2			7		41
UNIDAD MÓVIL	2	2		2							6
Caja de Compensación Familiar de Arauca: COMFIAR	10			6			2		31	65	114
AGENCIAS DE EMPLEO				1							1
BIENES INMUEBLES DE PROPIEDAD DE LA CAJA SIN UTILIZACIÓN EN SERVICIOS AL AFILIADO	3										3
CENTROS DE FORMACIÓN Y CAPACITACIÓN				1							1
CENTROS RECREACIONALES, UNIDADES DEPORTIVAS Y/O CLUBES (NO INCLUYE ALOJAMIENTO)	1						1				2
COLEGIOS											0
ESPACIOS COMUNITARIOS EN LOS CUALES SE DESARROLLAN ACTIVIDADES DE AIN Y JEC, QUE SE UTILIZAN POR CERCANÍA A LA INFRAESTRUCTURA DE LA POBLACIÓN BENEFICIADA.											0
HOTEL/ HOSTERÍA /HOSTAL									1		1
INFRAESTRUCTURA PARA PROGRAMAS O CONVENIOS ESPECIALES									2	7	9
INSTITUTOS TÉCNICOS PROFESIONAL O ESCUELAS TECNOLÓGICAS	2			1							3
JARDINES SOCIALES/ CENTRO DE DESARROLLO INFANTIL/ HOGAR INFANTIL Y OTROS (INFRAESTRUCTURA A LA CUAL PERTENECEN LOS NIÑOS Y NIÑAS QUE SE ATIENDEN EN EL PROGRAMA AIN Y QUE DEBEN REPORTARSE EN INFORME DE COBERTURAS DE AIN.							1			54	55

CCF / Tipo de Infraestructura	Propio	Copropietario	Arrendador	Arrendatario	Administración/ Coadministración	Comodato	Concesionario	Concedente	Convenio	Uso libre *	TOTAL
PARQUES TEMÁTICOS	1								28	2	31
TEATROS Y/O CENTRO CULTURAL/CENTRO DE CONVENCIONES Y/O AUDITORIOS										2	2
UIS UNIDAD INTEGRAL DE SERVICIOS (CUANDO SE PRESTAN VARIOS SERVICIOS EN UNA MISMA INFRAESTRUCTURA) / SEDE ADMINISTRATIVA	2			3							5
UNIDAD MÓVIL	1										1
Caja de Compensación Familiar de Barrancabermeja: CAFABA	6			4					64	6	80
BIENES INMUEBLES DE PROPIEDAD DE LA CAJA SIN UTILIZACIÓN EN SERVICIOS AL AFILIADO	2										2
CENTROS RECREACIONALES, UNIDADES DEPORTIVAS Y/O CLUBES (NO INCLUYE ALOJAMIENTO)	1										1
COLEGIOS									63		63
INSTITUTOS TÉCNICOS PROFESIONAL O ESCUELAS TECNOLÓGICAS	1								1		2
PARQUES TEMÁTICOS										6	6
UIS UNIDAD INTEGRAL DE SERVICIOS (CUANDO SE PRESTAN VARIOS SERVICIOS EN UNA MISMA INFRAESTRUCTURA) / SEDE ADMINISTRATIVA	2			4							6
Caja de Compensación Familiar de Barranquilla: COMBARRANQUILLA	9			2					220		231
AGENCIAS DE EMPLEO				2							2
BIENES INMUEBLES DE PROPIEDAD DE LA CAJA SIN UTILIZACIÓN EN SERVICIOS AL AFILIADO	3										3
CENTROS RECREACIONALES, UNIDADES DEPORTIVAS Y/O CLUBES (NO INCLUYE ALOJAMIENTO)	1										1
CENTROS VACACIONALES (INCLUYE ALOJAMIENTO)	1										1
COLEGIOS									20		20
JARDINES SOCIALES/ CENTRO DE DESARROLLO INFANTIL/ HOGAR INFANTIL Y OTROS (INFRAESTRUCTURA A LA CUAL PERTENECEN LOS NIÑOS Y NIÑAS QUE SE ATIENDEN EN EL PROGRAMA AIN Y QUE DEBEN REPORTARSE EN INFORME DE COBERTURAS DE AIN.									200		200
UIS UNIDAD INTEGRAL DE SERVICIOS (CUANDO SE PRESTAN VARIOS SERVICIOS EN UNA MISMA INFRAESTRUCTURA) / SEDE ADMINISTRATIVA	4										4
Caja de Compensación Familiar de Boyacá: COMFABOY	45		9			9			204		267
AGENCIAS DE EMPLEO	1										1
AGENCIAS DE VIAJES	1										1
BIBLIOTECA	4					9					13
BIENES INMUEBLES DE PROPIEDAD DE LA CAJA SIN UTILIZACIÓN EN SERVICIOS AL AFILIADO	6										6
CENTRO MÉDICO NIVEL I	5										5
CENTROS DE FORMACIÓN Y CAPACITACIÓN	4		3								7
CENTROS RECREACIONALES, UNIDADES DEPORTIVAS Y/O CLUBES (NO INCLUYE ALOJAMIENTO)	4										4
CENTROS VACACIONALES (INCLUYE ALOJAMIENTO)	1										1
COLEGIOS	3		1								4
HOTEL/ HOSTERÍA /HOSTAL	1										1

CCF / Tipo de Infraestructura	Propio	Copropietario	Arrendador	Arrendatario	Administración/ Coadministración	Comodato	Concesionario	Concedente	Convenio	Uso libre *	TOTAL
INFRAESTRUCTURA PARA PROGRAMAS O CONVENIOS ESPECIALES	8		1						189		198
JARDINES SOCIALES/ CENTRO DE DESARROLLO INFANTIL/ HOGAR INFANTIL									15		15
UIS UNIDAD INTEGRAL DE SERVICIOS (CUANDO SE PRESTAN VARIOS SERVICIOS EN UNA MISMA INFRAESTRUCTURA) / SEDE ADMINISTRATIVA	5		4								9
UNIDAD MÓVIL	2										2
Caja de Compensación Familiar de Caldas COMFAMILIARES	20			13	22	6			238		299
AGENCIAS DE EMPLEO	1			1							2
BIBLIOTECA	3				22	2			4		31
BIENES INMUEBLES DE PROPIEDAD DE LA CAJA SIN UTILIZACIÓN EN SERVICIOS AL AFILIADO	1										1
CENTRO MÉDICO NIVEL I									3		3
CENTRO MÉDICO NIVEL II	2										2
CENTRO MÉDICO NIVEL III	1										1
CENTROS DE FORMACIÓN Y CAPACITACIÓN									10		10
CENTROS RECREACIONALES, UNIDADES DEPORTIVAS Y/O CLUBES (NO INCLUYE ALOJAMIENTO)	1			1							2
CENTROS VACACIONALES (INCLUYE ALOJAMIENTO)	3										3
COLEGIOS	1			2		1			168		172
INFRAESTRUCTURA PARA PROGRAMAS O CONVENIOS ESPECIALES					1				49		50
JARDINES INFANTILES/ GUARDERÍAS	2					2					4
SUPERMERCADOS Y/O ALMACENES									1		1
TEATROS Y/O CENTRO CULTURAL/ CENTRO DE CONVENCIONES Y/O AUDITORIOS	1										1
UIS UNIDAD INTEGRAL DE SERVICIOS (CUANDO SE PRESTAN VARIOS SERVICIOS EN UNA MISMA INFRAESTRUCTURA) / SEDE ADMINISTRATIVA	4			8		1					13
UNIVERSIDADES									3		3
Caja de Compensación Familiar de Cartagena y Bolívar COMFAMILIAR	5			37					113		155
AGENCIAS DE EMPLEO				1							1
CENTRO MÉDICO NIVEL I				4							4
CENTRO MÉDICO NIVEL II	1										1
CENTROS DE FORMACIÓN Y CAPACITACIÓN				2					1		3
CENTROS RECREACIONALES, UNIDADES DEPORTIVAS Y/O CLUBES (NO INCLUYE ALOJAMIENTO)									2		2
COLEGIOS	1										1
HOTEL/ HOSTERÍA /HOSTAL				1							1
INFRAESTRUCTURA EPSC/ EPSS/ MEDICINA PREPAGADA				19							19
INFRAESTRUCTURA PARA PROGRAMAS O CONVENIOS ESPECIALES					1				110		111
UIS UNIDAD INTEGRAL DE SERVICIOS (CUANDO SE PRESTAN VARIOS SERVICIOS EN UNA MISMA INFRAESTRUCTURA) / SEDE ADMINISTRATIVA	3			9							12
Caja de Compensación Familiar de Córdoba COMFACOR	8			3		1			252		264
AGENCIAS DE EMPLEO	1										1
AGENCIAS DE VIAJES	1										1
BIBLIOTECA	1				1				7		9

CCF / Tipo de Infraestructura	Propio	Copropietario	Arrendador	Arrendatario	Administración/ Coadministración	Comodato	Concesionario	Concedente	Convenio	Uso libre *	TOTAL
CENTROS DE FORMACIÓN Y CAPACITACIÓN	1			1					4		6
CENTROS RECREACIONALES, UNIDADES DEPORTIVAS Y/O CLUBES (NO INCLUYE ALOJAMIENTO)	1					1			9		11
CENTROS VACACIONALES (INCLUYE ALOJAMIENTO)									17		17
COLEGIOS	2								123		125
HOTEL/ HOSTERÍA /HOSTAL									5		5
INFRAESTRUCTURA EPSC/ EPSS/MEDICINA PREPAGADA				1							1
INFRAESTRUCTURA PARA PROGRAMAS O CONVENIOS ESPECIALES									3		3
JARDINES SOCIALES/ CENTRO DE DESARROLLO INFANTIL/ HOGAR INFANTIL									64		64
PARQUES TEMÁTICOS									9		9
SUPERMERCADOS Y/O ALMACENES									1		1
TEATROS Y/O CENTRO CULTURAL/ CENTRO DE CONVENCIONES Y/O AUDITORIOS									9		9
UIS UNIDAD INTEGRAL DE SERVICIOS (CUANDO SE PRESTAN VARIOS SERVICIOS EN UNA MISMA INFRAESTRUCTURA) / SEDE ADMINISTRATIVA	1										1
UNIDAD MÓVIL									1		1
Caja de Compensación Familiar de Cundinamarca: COMFACUNDI	12		2	35	2	1			16		68
AGENCIAS DE EMPLEO				1		1					2
AGENCIAS DE VIAJES	1										1
BIENES INMUEBLES DE PROPIEDAD DE LA CAJA SIN UTILIZACIÓN EN SERVICIOS AL AFILIADO	2		2								4
CENTRO MÉDICO NIVEL I	1			3							4
CENTROS DE FORMACIÓN Y CAPACITACIÓN											0
CENTROS RECREACIONALES, UNIDADES DEPORTIVAS Y/O CLUBES (NO INCLUYE ALOJAMIENTO)	1								1		2
CENTROS VACACIONALES (INCLUYE ALOJAMIENTO)	3					2					5
COLEGIOS				1					1		2
INFRAESTRUCTURA EPSC/ EPSS/MEDICINA PREPAGADA	2			27							29
INSTITUTOS TÉCNICOS PROFESIONAL O ESCUELAS TECNOLÓGICAS									7		7
TEATROS Y/O CENTRO CULTURAL/ CENTRO DE CONVENCIONES Y/O AUDITORIOS	1										1
UIS UNIDAD INTEGRAL DE SERVICIOS (CUANDO SE PRESTAN VARIOS SERVICIOS EN UNA MISMA INFRAESTRUCTURA) / SEDE ADMINISTRATIVA	1			3							4
UNIVERSIDADES									7		7
Caja de Compensación Familiar de Fenalco del Tolima: COMFENALCO	36			8		5			210	7	266
AGENCIAS DE EMPLEO				2							2
BIBLIOTECA	1					5					6
BIENES INMUEBLES DE PROPIEDAD DE LA CAJA SIN UTILIZACIÓN EN SERVICIOS AL AFILIADO	26										26
CENTROS DE FORMACIÓN Y CAPACITACIÓN				6							6
CENTROS RECREACIONALES, UNIDADES DEPORTIVAS Y/O CLUBES (NO INCLUYE ALOJAMIENTO)	2								1		3
CENTROS VACACIONALES (INCLUYE ALOJAMIENTO)	1										1
COLEGIOS	2								5		7

CCF / Tipo de Infraestructura	Propio	Copropietario	Arrendador	Arrendatario	Administración/ Coadministración	Comodato	Concesionario	Concedente	Convenio	Uso libre *	TOTAL
ESPACIOS COMUNITARIOS EN LOS CUALES SE DESARROLLAN ACTIVIDADES DE AIN Y JEC, QUE SE UTILIZAN POR CERCANÍA A LA INFRAESTRUCTURA DE LA POBLACIÓN BENEFICIADA.									153	7	160
INFRAESTRUCTURA PARA PROGRAMAS O CONVENIOS ESPECIALES									11		11
JARDINES SOCIALES/ CENTRO DE DESARROLLO INFANTIL/ HOGAR INFANTIL Y OTROS (INFRAESTRUCTURA A LA CUAL PERTENECEN LOS NIÑOS Y NIÑAS QUE SE ATIENDEN EN EL PROGRAMA AIN Y QUE DEBEN REPORTARSE EN INFORME DE COBERTURAS DE AIN.									40		40
PARQUES TEMÁTICOS	1										1
UIS UNIDAD INTEGRAL DE SERVICIOS (CUANDO SE PRESTAN VARIOS SERVICIOS EN UNA MISMA INFRAESTRUCTURA) / SEDE ADMINISTRATIVA	3										3
Caja de Compensación Familiar de Fenalco: Andi COMFENALCO CARTAGENA	14		2		1	1			125		143
AGENCIAS DE VIAJES	1										1
BIBLIOTECA	1										1
BIENES INMUEBLES DE PROPIEDAD DE LA CAJA SIN UTILIZACIÓN EN SERVICIOS AL AFILIADO	1										1
CENTROS DE FORMACIÓN Y CAPACITACIÓN	1										1
CENTROS RECREACIONALES, UNIDADES DEPORTIVAS Y/O CLUBES (NO INCLUYE ALOJAMIENTO)	3										3
COLEGIOS	1										1
HOTEL/ HOSTERÍA /HOSTAL											0
INFRAESTRUCTURA PARA PROGRAMAS O CONVENIOS ESPECIALES	1				1				125		127
INSTITUTOS TÉCNICOS PROFESIONAL O ESCUELAS TECNOLÓGICAS	1										1
PARQUES TEMÁTICOS											0
TEATROS Y/O CENTRO CULTURAL/ CENTRO DE CONVENCIONES Y/O AUDITORIOS	1										1
UIS UNIDAD INTEGRAL DE SERVICIOS (CUANDO SE PRESTAN VARIOS SERVICIOS EN UNA MISMA INFRAESTRUCTURA) / SEDE ADMINISTRATIVA	3		2			1					6
Caja de Compensación Familiar de Fenalco: COMFENALCO QUINDIO	27			13					400	66	506
AGENCIAS DE EMPLEO				3							3
AGENCIAS DE VIAJES	1										1
BIBLIOTECA	4								1	65	70
CENTRO MÉDICO NIVEL IV	1										1
CENTROS DE FORMACIÓN Y CAPACITACIÓN									6		6
CENTROS RECREACIONALES, UNIDADES DEPORTIVAS Y/O CLUBES (NO INCLUYE ALOJAMIENTO)				4					7	1	12
CENTROS VACACIONALES (INCLUYE ALOJAMIENTO)	1										1
COLEGIOS	1			1					182		184
DROGUERÍAS	3			4							7
ESPACIOS COMUNITARIOS EN LOS CUALES SE DESARROLLAN ACTIVIDADES DE AIN Y JEC, QUE SE UTILIZAN POR CERCANÍA A LA INFRAESTRUCTURA DE LA POBLACIÓN BENEFICIADA.											0

CCF / Tipo de Infraestructura	Propio	Copropietario	Arrendador	Arrendatario	Administración/ Coadministración	Comodato	Concesionario	Concedente	Convenio	Uso libre *	TOTAL
HOTEL/ HOSTERÍA /HOSTAL	1										1
INFRAESTRUCTURA PARA PROGRAMAS O CONVENIOS ESPECIALES	1								3		4
INSTITUTOS TÉCNICOS PROFESIONAL O ESCUELAS TECNOLÓGICAS	3										3
JARDINES SOCIALES/ CENTRO DE DESARROLLO INFANTIL/ HOGAR INFANTIL Y OTROS (INFRAESTRUCTURA A LA CUAL PERTENECEN LOS NIÑOS Y NIÑAS QUE SE ATIENDEN EN EL PROGRAMA AIN Y QUE DEBEN REPORTARSE EN INFORME DE COBERTURAS DE AIN.									194		194
RESTAURANTES Y CAFETERÍAS	2										2
SUPERMERCADOS Y/O ALMACENES				1							1
TEATROS Y/O CENTRO CULTURAL/CENTRO DE CONVENCIONES Y/O AUDITORIOS	1								5		6
UIS UNIDAD INTEGRAL DE SERVICIOS (CUANDO SE PRESTAN VARIOS SERVICIOS EN UNA MISMA INFRAESTRUCTURA) / SEDE ADMINISTRATIVA	8										8
UNIVERSIDADES									2		2
Caja de Compensación Familiar de la Guajira: COMFAGUAJIRA	19		2	25	1	2			486		535
AGENCIAS DE EMPLEO				1							1
BIBLIOTECA					1						1
BIENES INMUEBLES DE PROPIEDAD DE LA CAJA SIN UTILIZACIÓN EN SERVICIOS AL AFILIADO	12		2								14
CENTRO MÉDICO NIVEL I						1					1
CENTRO MÉDICO NIVEL II	2			1							3
CENTROS DE FORMACIÓN Y CAPACITACIÓN	1			1							2
CENTROS RECREACIONALES, UNIDADES DEPORTIVAS Y/O CLUBES (NO INCLUYE ALOJAMIENTO)						1					1
CENTROS VACACIONALES (INCLUYE ALOJAMIENTO)	1										1
COLEGIOS									197		197
DROGUERÍAS				3							3
INFRAESTRUCTURA EPSC/ EPSS/MEDICINA PREPAGADA				10							10
INFRAESTRUCTURA PARA PROGRAMAS O CONVENIOS ESPECIALES									30		30
JARDINES INFANTILES/ GUARDERÍAS											0
JARDINES SOCIALES/ CENTRO DE DESARROLLO INFANTIL/ HOGAR INFANTIL											0
JARDINES SOCIALES/ CENTRO DE DESARROLLO INFANTIL/ HOGAR INFANTIL Y OTROS (INFRAESTRUCTURA A LA CUAL PERTENECEN LOS NIÑOS Y NIÑAS QUE SE ATIENDEN EN EL PROGRAMA AIN Y QUE DEBEN REPORTARSE EN INFORME DE COBERTURAS DE AIN.									259		259
TEATROS Y/O CENTRO CULTURAL/CENTRO DE CONVENCIONES Y/O AUDITORIOS	1										1
UIS UNIDAD INTEGRAL DE SERVICIOS (CUANDO SE PRESTAN VARIOS SERVICIOS EN UNA MISMA INFRAESTRUCTURA) / SEDE ADMINISTRATIVA	2			9							11
Caja de Compensación Familiar de Nariño	22	1	2	57		15			514		611
AGENCIAS DE EMPLEO				1							1
AGENCIAS DE VIAJES	1										1

CCF / Tipo de Infraestructura	Propio	Copropietario	Arrendador	Arrendatario	Administración/ Coadministración	Comodato	Concesionario	Concedente	Convenio	Uso libre *	TOTAL
BIBLIOTECA						2					2
BIENES INMUEBLES DE PROPIEDAD DE LA CAJA SIN UTILIZACIÓN EN SERVICIOS AL AFILIADO	4										4
CENTRO MÉDICO NIVEL I				2							2
CENTROS DE FORMACIÓN Y CAPACITACIÓN									9		9
CENTROS RECREACIONALES, UNIDADES DEPORTIVAS Y/O CLUBES (NO INCLUYE ALOJAMIENTO)	1			1		3					5
CENTROS VACACIONALES (INCLUYE ALOJAMIENTO)	3										3
COLEGIOS	2								1		3
DROGUERÍAS	3			1							4
HOTEL/ HOSTERÍA /HOSTAL	1										1
INFRAESTRUCTURA EPSC/ EPSS/MEDICINA PREPAGADA				42							42
INFRAESTRUCTURA PARA PROGRAMAS O CONVENIOS ESPECIALES		1							497		498
INSTITUTOS TÉCNICOS PROFESIONAL O ESCUELAS TECNOLÓGICAS	3		1	1					4		9
JARDINES SOCIALES/ CENTRO DE DESARROLLO INFANTIL/ HOGAR INFANTIL						10					10
TEATROS Y/O CENTRO CULTURAL/CENTRO DE CONVENCIONES Y/O AUDITORIOS			1	4					2		7
UIS UNIDAD INTEGRAL DE SERVICIOS (CUANDO SE PRESTAN VARIOS SERVICIOS EN UNA MISMA INFRAESTRUCTURA) / SEDE ADMINISTRATIVA	4			5							9
UNIVERSIDADES									1		1
Caja de Compensación Familiar de Risaralda: COMFAMILIAR RISARALDA	33	2		1					270	6	312
BIBLIOTECA	3								14		17
CENTRO MÉDICO NIVEL I											0
CENTRO MÉDICO NIVEL II	1										1
CENTRO MÉDICO NIVEL IV											0
CENTROS DE FORMACIÓN Y CAPACITACIÓN	3										3
CENTROS RECREACIONALES, UNIDADES DEPORTIVAS Y/O CLUBES (NO INCLUYE ALOJAMIENTO)	2										2
COLEGIOS	1	1		1					228		231
ESPACIOS COMUNITARIOS EN LOS CUALES SE DESARROLLAN ACTIVIDADES DE AIN Y JEC, QUE SE UTILIZAN POR CERCAÑÍA A LA INFRAESTRUCTURA DE LA POBLACIÓN BENEFICIADA.									20	6	26
HOTEL/ HOSTERÍA /HOSTAL	10										10
INFRAESTRUCTURA PARA PROGRAMAS O CONVENIOS ESPECIALES	5										5
JARDINES SOCIALES/ CENTRO DE DESARROLLO INFANTIL/ HOGAR INFANTIL											0
JARDINES SOCIALES/ CENTRO DE DESARROLLO INFANTIL/ HOGAR INFANTIL Y OTROS (INFRAESTRUCTURA A LA CUAL PERTENECEN LOS NIÑOS Y NIÑAS QUE SE ATIENDEN EN EL PROGRAMA AIN Y QUE DEBEN REPORTARSE EN INFORME DE COBERTURAS DE AIN.									8		8
PARQUES TEMÁTICOS											0
TEATROS Y/O CENTRO CULTURAL/CENTRO DE CONVENCIONES Y/O AUDITORIOS	1										1

CCF / Tipo de Infraestructura	Propio	Copropietario	Arrendador	Arrendatario	Administración/ Coadministración	Comodato	Concesionario	Concedente	Convenio	Uso libre *	TOTAL
UIS UNIDAD INTEGRAL DE SERVICIOS (CUANDO SE PRESTAN VARIOS SERVICIOS EN UNA MISMA INFRAESTRUCTURA) / SEDE ADMINISTRATIVA	6										6
UNIDAD MÓVIL	1										1
UNIVERSIDADES		1									1
Caja de Compensación Familiar de San Andrés y Providencia Islas: CAJASAI	11								54	14	79
BIBLIOTECA	1								1		2
CENTROS RECREACIONALES, UNIDADES DEPORTIVAS Y/O CLUBES (NO INCLUYE ALOJAMIENTO)	2								6	4	12
COLEGIOS	1								16		17
HOTEL/ HOSTERÍA /HOSTAL									5		5
INFRAESTRUCTURA PARA PROGRAMAS O CONVENIOS ESPECIALES									2		2
JARDINES SOCIALES/ CENTRO DE DESARROLLO INFANTIL/ HOGAR INFANTIL											0
JARDINES SOCIALES/ CENTRO DE DESARROLLO INFANTIL/ HOGAR INFANTIL Y OTROS (INFRAESTRUCTURA A LA CUAL PERTENECEN LOS NIÑOS Y NIÑAS QUE SE ATIENDEN EN EL PROGRAMA AIN Y QUE DEBEN REPORTARSE EN INFORME DE COBERTURAS DE AIN.									11		11
PARQUES TEMÁTICOS									3	10	13
RESTAURANTES Y CAFETERÍAS									3		3
TEATROS Y/O CENTRO CULTURAL/ CENTRO DE CONVENCIONES Y/O AUDITORIOS	6								7		13
UIS UNIDAD INTEGRAL DE SERVICIOS (CUANDO SE PRESTAN VARIOS SERVICIOS EN UNA MISMA INFRAESTRUCTURA) / SEDE ADMINISTRATIVA	1										1
Caja de Compensación Familiar de Sucre	12				4				139		155
BIBLIOTECA	1										1
CENTROS RECREACIONALES, UNIDADES DEPORTIVAS Y/O CLUBES (NO INCLUYE ALOJAMIENTO)	1										1
CENTROS VACACIONALES (INCLUYE ALOJAMIENTO)					4						4
COLEGIOS	4								61		65
ESPACIOS COMUNITARIOS EN LOS CUALES SE DESARROLLAN ACTIVIDADES DE AIN Y JEC, QUE SE UTILIZAN POR CERCANÍA A LA INFRAESTRUCTURA DE LA POBLACIÓN BENEFICIADA.									1		1
JARDINES SOCIALES/ CENTRO DE DESARROLLO INFANTIL/ HOGAR INFANTIL									73		73
RESTAURANTES Y CAFETERÍAS	1										1
TEATROS Y/O CENTRO CULTURAL/ CENTRO DE CONVENCIONES Y/O AUDITORIOS	3										3
UIS UNIDAD INTEGRAL DE SERVICIOS (CUANDO SE PRESTAN VARIOS SERVICIOS EN UNA MISMA INFRAESTRUCTURA) / SEDE ADMINISTRATIVA	2								4		6
Caja de Compensación Familiar del Amazonas: CAFAMAZ	4				20				5		29
BIBLIOTECA	1										1
CENTROS DE FORMACIÓN Y CAPACITACIÓN									1		1
CENTROS RECREACIONALES, UNIDADES DEPORTIVAS Y/O CLUBES (NO INCLUYE ALOJAMIENTO)	1										1

CCF / Tipo de Infraestructura	Propio	Copropietario	Arrendador	Arrendatario	Administración/ Coadministración	Comodato	Concesionario	Concedente	Convenio	Uso libre *	TOTAL
COLEGIOS									2		2
ESPACIOS COMUNITARIOS EN LOS CUALES SE DESARROLLAN ACTIVIDADES DE AIN Y JEC, QUE SE UTILIZAN POR CERCANÍA A LA INFRAESTRUCTURA DE LA POBLACIÓN BENEFICIADA.				15							15
INSTITUTOS TÉCNICOS PROFESIONAL O ESCUELAS TECNOLÓGICAS	1										1
JARDINES SOCIALES/ CENTRO DE DESARROLLO INFANTIL/ HOGAR INFANTIL Y OTROS (INFRAESTRUCTURA A LA CUAL PERTENECEN LOS NIÑOS Y NIÑAS QUE SE ATIENDEN EN EL PROGRAMA AIN Y QUE DEBEN REPORTARSE EN INFORME DE COBERTURAS DE AIN.				5					2		7
UIS UNIDAD INTEGRAL DE SERVICIOS (CUANDO SE PRESTAN VARIOS SERVICIOS EN UNA MISMA INFRAESTRUCTURA) / SEDE ADMINISTRATIVA	1										1
Caja de Compensación Familiar del Caquetá: COMFACA	38			1		1			104		144
AGENCIAS DE EMPLEO	1										1
AGENCIAS DE VIAJES	1										1
BIBLIOTECA	1										1
BIENES INMUEBLES DE PROPIEDAD DE LA CAJA SIN UTILIZACIÓN EN SERVICIOS AL AFILIADO	16										16
CENTROS DE FORMACIÓN Y CAPACITACIÓN	1										1
CENTROS RECREACIONALES, UNIDADES DEPORTIVAS Y/O CLUBES (NO INCLUYE ALOJAMIENTO)	1								25		26
COLEGIOS	1								1		2
DROGUERÍAS	1										1
ESPACIOS COMUNITARIOS EN LOS CUALES SE DESARROLLAN ACTIVIDADES DE AIN Y JEC, QUE SE UTILIZAN POR CERCANÍA A LA INFRAESTRUCTURA DE LA POBLACIÓN BENEFICIADA.									67		67
INFRAESTRUCTURA PARA PROGRAMAS O CONVENIOS ESPECIALES	2										2
JARDINES SOCIALES/ CENTRO DE DESARROLLO INFANTIL/ HOGAR INFANTIL						1					1
PARQUES TEMÁTICOS									3		3
RESTAURANTES Y CAFETERÍAS									3		3
TEATROS Y/O CENTRO CULTURAL/ CENTRO DE CONVENCIONES Y/O AUDITORIOS	5			1					3		9
UIS UNIDAD INTEGRAL DE SERVICIOS (CUANDO SE PRESTAN VARIOS SERVICIOS EN UNA MISMA INFRAESTRUCTURA) / SEDE ADMINISTRATIVA	7								1		8
UNIDAD MÓVIL	1										1
UNIVERSIDADES									1		1
Caja de Compensación Familiar del Casanare: COMFACASANARE	2			7	6				633		648
CENTROS RECREACIONALES, UNIDADES DEPORTIVAS Y/O CLUBES (NO INCLUYE ALOJAMIENTO)	2								1		3
COLEGIOS				2					632		634
JARDINES SOCIALES/ CENTRO DE DESARROLLO INFANTIL/ HOGAR INFANTIL						6					6

CCF / Tipo de Infraestructura	Propio	Copropietario	Arrendador	Arrendatario	Administración/ Coadministración	Comodato	Concesionario	Concedente	Convenio	Uso libre *	TOTAL
UIS UNIDAD INTEGRAL DE SERVICIOS (CUANDO SE PRESTAN VARIOS SERVICIOS EN UNA MISMA INFRAESTRUCTURA) / SEDE ADMINISTRATIVA				5							5
Caja de Compensación Familiar del Cauca: COMFACAUCA	39				2				325	54	420
AGENCIAS DE EMPLEO	2										2
BIBLIOTECA	4								1		5
CENTRO MÉDICO NIVEL I	3										3
CENTRO MÉDICO NIVEL II	1										1
CENTROS DE FORMACIÓN Y CAPACITACIÓN	2								2	15	19
CENTROS RECREACIONALES, UNIDADES DEPORTIVAS Y/O CLUBES (NO INCLUYE ALOJAMIENTO)	5					2					7
COLEGIOS	3										3
HOTEL/ HOSTERÍA /HOSTAL	1										1
INFRAESTRUCTURA PARA PROGRAMAS O CONVENIOS ESPECIALES									321	19	340
TEATROS Y/O CENTRO CULTURAL/ CENTRO DE CONVENCIONES Y/O AUDITORIOS	8										8
UIS UNIDAD INTEGRAL DE SERVICIOS (CUANDO SE PRESTAN VARIOS SERVICIOS EN UNA MISMA INFRAESTRUCTURA) / SEDE ADMINISTRATIVA	6										6
UNIDAD MÓVIL										20	20
UNIVERSIDADES	4								1		5
Caja de Compensación Familiar del Cesar COMFACESAR	11			10		2			48		71
CENTROS RECREACIONALES, UNIDADES DEPORTIVAS Y/O CLUBES (NO INCLUYE ALOJAMIENTO)	1			3							4
CENTROS VACACIONALES (INCLUYE ALOJAMIENTO)	2			1		1					4
COLEGIOS	1										1
INFRAESTRUCTURA PARA PROGRAMAS O CONVENIOS ESPECIALES									40		40
JARDINES SOCIALES/ CENTRO DE DESARROLLO INFANTIL/ HOGAR INFANTIL									8		8
TEATROS Y/O CENTRO CULTURAL/ CENTRO DE CONVENCIONES Y/O AUDITORIOS	1										1
UIS UNIDAD INTEGRAL DE SERVICIOS (CUANDO SE PRESTAN VARIOS SERVICIOS EN UNA MISMA INFRAESTRUCTURA) / SEDE ADMINISTRATIVA	6			6		1					13
Caja de Compensación Familiar del Choco	13			21	13	1			50		98
AGENCIAS DE EMPLEO	1										1
AGENCIAS DE VIAJES	1										1
BIBLIOTECA	1					1					2
CENTRO MÉDICO NIVEL I				2	7						9
CENTROS VACACIONALES (INCLUYE ALOJAMIENTO)	1										1
COLEGIOS	1								10		11
DROGUERÍAS				1							1
HOTEL/ HOSTERÍA /HOSTAL	1										1
INFRAESTRUCTURA PARA PROGRAMAS O CONVENIOS ESPECIALES				1					38		39
INSTITUTOS TÉCNICOS PROFESIONAL O ESCUELAS TECNOLÓGICAS	1										1
JARDINES SOCIALES/ CENTRO DE DESARROLLO INFANTIL/ HOGAR INFANTIL									2		2

CCF / Tipo de Infraestructura	Propio	Copropietario	Arrendador	Arrendatario	Administración/ Coadministración	Comodato	Concesionario	Concedente	Convenio	Uso libre *	TOTAL
SUPERMERCADOS Y/O ALMACENES	1										1
TEATROS Y/O CENTRO CULTURAL/ CENTRO DE CONVENCIONES Y/O AUDITORIOS	1										1
UIS UNIDAD INTEGRAL DE SERVICIOS (CUANDO SE PRESTAN VARIOS SERVICIOS EN UNA MISMA INFRAESTRUCTURA) / SEDE ADMINISTRATIVA	4			17	6						27
Caja de Compensación Familiar del Huila: COMFAMILIAR Huila	28	5		129	3				80	1	246
AGENCIAS DE EMPLEO				1							1
BIBLIOTECA	2										2
BIENES INMUEBLES DE PROPIEDAD DE LA CAJA SIN UTILIZACIÓN EN SERVICIOS AL AFILIADO	4				1						5
CENTRO MÉDICO NIVEL I	1	1		2							4
CENTRO MÉDICO NIVEL IV									1		1
CENTROS DE FORMACIÓN Y CAPACITACIÓN	3				1				9		13
CENTROS RECREACIONALES, UNIDADES DEPORTIVAS Y/O CLUBES (NO INCLUYE ALOJAMIENTO)	4				3				15		22
CENTROS VACACIONALES (INCLUYE ALOJAMIENTO)	2				1						3
COLEGIOS	1								6		7
DROGUERÍAS	1	1									2
HOTEL/ HOSTERÍA /HOSTAL									3		3
INFRAESTRUCTURA EPSC/ EPSS/MEDICINA PREPAGADA		2			113						115
INFRAESTRUCTURA PARA PROGRAMAS O CONVENIOS ESPECIALES	1				3	1			4	1	10
INSTITUTOS TÉCNICOS PROFESIONAL O ESCUELAS TECNOLÓGICAS									2		2
JARDINES SOCIALES/ CENTRO DE DESARROLLO INFANTIL/ HOGAR INFANTIL											0
JARDINES SOCIALES/ CENTRO DE DESARROLLO INFANTIL/ HOGAR INFANTIL Y OTROS (INFRAESTRUCTURA A LA CUAL PERTENECEN LOS NIÑOS Y NIÑAS QUE SE ATIENDEN EN EL PROGRAMA AIN Y QUE DEBEN REPORTARSE EN INFORME DE COBERTURAS DE AIN.						2			40		42
RESTAURANTES Y CAFETERÍAS	1										1
SUPERMERCADOS Y/O ALMACENES	2	1							2		5
TEATROS Y/O CENTRO CULTURAL/ CENTRO DE CONVENCIONES Y/O AUDITORIOS						1			1		2
UIS UNIDAD INTEGRAL DE SERVICIOS (CUANDO SE PRESTAN VARIOS SERVICIOS EN UNA MISMA INFRAESTRUCTURA) / SEDE ADMINISTRATIVA	3										3
UNIDAD MÓVIL	3										3
Caja de Compensación Familiar del Magdalena	30		4	13			5		415		467
BIBLIOTECA	1						5				6
BIENES INMUEBLES DE PROPIEDAD DE LA CAJA SIN UTILIZACIÓN EN SERVICIOS AL AFILIADO	2										2
CENTROS DE FORMACIÓN Y CAPACITACIÓN	2										2
CENTROS RECREACIONALES, UNIDADES DEPORTIVAS Y/O CLUBES (NO INCLUYE ALOJAMIENTO)	1				5				58		64
CENTROS VACACIONALES (INCLUYE ALOJAMIENTO)	1								1		2
COLEGIOS	1				1				161		163
HOTEL/ HOSTERÍA /HOSTAL									7		7

CCF / Tipo de Infraestructura	Propio	Copropietario	Arrendador	Arrendatario	Administración/ Coadministración	Comodato	Concesionario	Concedente	Convenio	Uso libre *	TOTAL
INFRAESTRUCTURA PARA PROGRAMAS O CONVENIOS ESPECIALES			1						168		169
INSTITUTOS TÉCNICOS PROFESIONAL O ESCUELAS TECNOLÓGICAS	1								1		2
JARDINES SOCIALES/ CENTRO DE DESARROLLO INFANTIL/ HOGAR INFANTIL									12		12
MUSEOS									1		1
PARQUES TEMÁTICOS									1		1
SUPERMERCADOS Y/O ALMACENES			1								1
TEATROS Y/O CENTRO CULTURAL/ CENTRO DE CONVENCIONES Y/O AUDITORIOS	4			4					3		11
UIS UNIDAD INTEGRAL DE SERVICIOS (CUANDO SE PRESTAN VARIOS SERVICIOS EN UNA MISMA INFRAESTRUCTURA) / SEDE ADMINISTRATIVA	5		2	3							10
UNIDAD MÓVIL	12								1		13
UNIVERSIDADES									1		1
Caja de Compensación Familiar del Norte de Santander: COMFANORTE	17			4					141	61	223
BIBLIOTECA	1								3	5	9
BIENES INMUEBLES DE PROPIEDAD DE LA CAJA SIN UTILIZACIÓN EN SERVICIOS AL AFILIADO	3										3
CENTRO MÉDICO NIVEL I	1										1
CENTRO MÉDICO NIVEL III											0
CENTROS DE FORMACIÓN Y CAPACITACIÓN	1								1	1	3
CENTROS RECREACIONALES, UNIDADES DEPORTIVAS Y/O CLUBES (NO INCLUYE ALOJAMIENTO)	2								56	22	80
CENTROS VACACIONALES (INCLUYE ALOJAMIENTO)	2										2
COLEGIOS	2								5		7
ESPACIOS COMUNITARIOS EN LOS CUALES SE DESARROLLAN ACTIVIDADES DE AIN Y JEC, QUE SE UTILIZAN POR CERCANÍA A LA INFRAESTRUCTURA DE LA POBLACIÓN BENEFICIADA.									45	1	46
HOTEL/ HOSTERÍA /HOSTAL									4	1	5
INFRAESTRUCTURA PARA PROGRAMAS O CONVENIOS ESPECIALES											0
JARDINES SOCIALES/ CENTRO DE DESARROLLO INFANTIL/ HOGAR INFANTIL											0
JARDINES SOCIALES/ CENTRO DE DESARROLLO INFANTIL/ HOGAR INFANTIL Y OTROS (INFRAESTRUCTURA A LA CUAL PERTENECEN LOS NIÑOS Y NIÑAS QUE SE ATIENDEN EN EL PROGRAMA AIN Y QUE DEBEN REPORTARSE EN INFORME DE COBERTURAS DE AIN.				1					7		8
PARQUES TEMÁTICOS									2	26	28
RESTAURANTES Y CAFETERÍAS									4	2	6
TEATROS Y/O CENTRO CULTURAL/ CENTRO DE CONVENCIONES Y/O AUDITORIOS	4								14	3	21
UIS UNIDAD INTEGRAL DE SERVICIOS (CUANDO SE PRESTAN VARIOS SERVICIOS EN UNA MISMA INFRAESTRUCTURA) / SEDE ADMINISTRATIVA	1			3							4
Caja de Compensación Familiar del Oriente Colombiano: COMFAORIENTE	8			22					148	48	226

CCF / Tipo de Infraestructura	Propio	Copropietario	Arrendador	Arrendatario	Administración/ Coadministración	Comodato	Concesionario	Concedente	Convenio	Uso libre *	TOTAL
BIBLIOTECA											0
BIENES INMUEBLES DE PROPIEDAD DE LA CAJA SIN UTILIZACIÓN EN SERVICIOS AL AFILIADO	1										1
CENTRO MÉDICO NIVEL I	1										1
CENTRO MÉDICO NIVEL II									1		1
CENTRO MÉDICO NIVEL III									1		1
CENTRO MÉDICO NIVEL IV									1		1
CENTROS RECREACIONALES, UNIDADES DEPORTIVAS Y/O CLUBES (NO INCLUYE ALOJAMIENTO)	2										2
COLEGIOS	1										1
ESPACIOS COMUNITARIOS EN LOS CUALES SE DESARROLLAN ACTIVIDADES DE AIN Y JEC, QUE SE UTILIZAN POR CERCAÑÍA A LA INFRAESTRUCTURA DE LA POBLACIÓN BENEFICIADA.									129	48	177
INFRAESTRUCTURA EPSC/ EPSS/MEDICINA PREPAGADA	1			18							19
INFRAESTRUCTURA PARA PROGRAMAS O CONVENIOS ESPECIALES				1					9		10
JARDINES SOCIALES/ CENTRO DE DESARROLLO INFANTIL/ HOGAR INFANTIL											0
JARDINES SOCIALES/ CENTRO DE DESARROLLO INFANTIL/ HOGAR INFANTIL Y OTROS (INFRAESTRUCTURA A LA CUAL PERTENECEN LOS NIÑOS Y NIÑAS QUE SE ATIENDEN EN EL PROGRAMA AIN Y QUE DEBEN REPORTARSE EN INFORME DE COBERTURAS DE AIN.				1					7		8
TEATROS Y/O CENTRO CULTURAL/ CENTRO DE CONVENCIONES Y/O AUDITORIOS											0
UIS UNIDAD INTEGRAL DE SERVICIOS (CUANDO SE PRESTAN VARIOS SERVICIOS EN UNA MISMA INFRAESTRUCTURA) / SEDE ADMINISTRATIVA	2			2							4
Caja de Compensación Familiar del Putumayo: COMFAMILIAR Putumayo	42			1					174	42	259
CENTROS DE FORMACIÓN Y CAPACITACIÓN	1										1
CENTROS RECREACIONALES, UNIDADES DEPORTIVAS Y/O CLUBES (NO INCLUYE ALOJAMIENTO)	5										5
COLEGIOS	1								1		2
INFRAESTRUCTURA PARA PROGRAMAS O CONVENIOS ESPECIALES	1								167	42	210
JARDINES SOCIALES/ CENTRO DE DESARROLLO INFANTIL/ HOGAR INFANTIL Y OTROS (INFRAESTRUCTURA A LA CUAL PERTENECEN LOS NIÑOS Y NIÑAS QUE SE ATIENDEN EN EL PROGRAMA AIN Y QUE DEBEN REPORTARSE EN INFORME DE COBERTURAS DE AIN.									6		6
TEATROS Y/O CENTRO CULTURAL/ CENTRO DE CONVENCIONES Y/O AUDITORIOS	29										29
UIS UNIDAD INTEGRAL DE SERVICIOS (CUANDO SE PRESTAN VARIOS SERVICIOS EN UNA MISMA INFRAESTRUCTURA) / SEDE ADMINISTRATIVA	5			1							6
Caja de Compensación Familiar del Sur del Tolima CAFASUR	13								3		16
AGENCIAS DE EMPLEO	1										1
BIBLIOTECA	2										2
BIENES INMUEBLES DE PROPIEDAD DE LA CAJA SIN UTILIZACIÓN EN SERVICIOS AL AFILIADO	1										1

CCF / Tipo de Infraestructura	Propio	Copropietario	Arrendador	Arrendatario	Administración/ Coadministración	Comodato	Concesionario	Concedente	Convenio	Uso libre *	TOTAL
CENTROS DE FORMACIÓN Y CAPACITACIÓN	1										1
CENTROS RECREACIONALES, UNIDADES DEPORTIVAS Y/O CLUBES (NO INCLUYE ALOJAMIENTO)	2										2
COLEGIOS	1										1
INFRAESTRUCTURA PARA PROGRAMAS O CONVENIOS ESPECIALES									3		3
UIS UNIDAD INTEGRAL DE SERVICIOS (CUANDO SE PRESTAN VARIOS SERVICIOS EN UNA MISMA INFRAESTRUCTURA) / SEDE ADMINISTRATIVA	5										5
Caja de Compensación Familiar del Tolima COMFATOLIMA	20					1			69		99
AGENCIAS DE EMPLEO				9							1
BIBLIOTECA				1						1	2
CENTROS RECREACIONALES, UNIDADES DEPORTIVAS Y/O CLUBES (NO INCLUYE ALOJAMIENTO)	5			2							7
CENTROS VACACIONALES (INCLUYE ALOJAMIENTO)											0
COLEGIOS	1								64		65
INFRAESTRUCTURA PARA PROGRAMAS O CONVENIOS ESPECIALES				6							6
JARDINES SOCIALES/ CENTRO DE DESARROLLO INFANTIL/ HOGAR INFANTIL									3		3
TEATROS Y/O CENTRO CULTURAL/ CENTRO DE CONVENCIONES Y/O AUDITORIOS	3								1		4
UIS UNIDAD INTEGRAL DE SERVICIOS (CUANDO SE PRESTAN VARIOS SERVICIOS EN UNA MISMA INFRAESTRUCTURA) / SEDE ADMINISTRATIVA	8										8
UNIDAD MÓVIL	3										3
Caja de Compensación Familiar del Valle del Cauca COMFAMILIAR ANDI: COMFANDI	182		1	112	3	1	4		55	6	364
AGENCIAS DE EMPLEO	6			2	1						9
BIBLIOTECA	16				1	1			6		24
BIENES INMUEBLES DE PROPIEDAD DE LA CAJA SIN UTILIZACIÓN EN SERVICIOS AL AFILIADO	38		1	2							41
CENTRO MÉDICO NIVEL I	9			4							13
CENTRO MÉDICO NIVEL II	9										9
CENTRO MÉDICO NIVEL III	1										1
CENTROS DE FORMACIÓN Y CAPACITACIÓN	9			2					3		14
CENTROS RECREACIONALES, UNIDADES DEPORTIVAS Y/O CLUBES (NO INCLUYE ALOJAMIENTO)	11			1					5		17
CENTROS VACACIONALES (INCLUYE ALOJAMIENTO)	1										1
COLEGIOS	16					1			10		27
DROGUERÍAS	27			89			4				120
ESPACIOS COMUNITARIOS EN LOS CUALES SE DESARROLLAN ACTIVIDADES DE AIN Y JEC, QUE SE UTILIZAN POR CERCANÍA A LA INFRAESTRUCTURA DE LA POBLACIÓN BENEFICIADA.										6	6
HOTEL/ HOSTERÍA /HOSTAL	4										4
INFRAESTRUCTURA PARA PROGRAMAS O CONVENIOS ESPECIALES									16		16
JARDINES SOCIALES/ CENTRO DE DESARROLLO INFANTIL/ HOGAR INFANTIL									2		2
MUSEOS									1		1

CCF / Tipo de Infraestructura	Propio	Copropietario	Arrendador	Arrendatario	Administración/ Coadministración	Comodato	Concesionario	Concedente	Convenio	Uso libre *	TOTAL
PARQUES TEMÁTICOS									7		7
SUPERMERCADOS Y/O ALMACENES	20			7							27
TEATROS Y/O CENTRO CULTURAL/CENTRO DE CONVENCIONES Y/O AUDITORIOS	12								5		17
UIS UNIDAD INTEGRAL DE SERVICIOS (CUANDO SE PRESTAN VARIOS SERVICIOS EN UNA MISMA INFRAESTRUCTURA) / SEDE ADMINISTRATIVA	3			5							8
Caja de Compensación Familiar del Valle del Cauca: COMFENALCO VALLE	11			4		2			29		46
AGENCIAS DE VIAJES											0
BIBLIOTECA											0
CENTROS DE FORMACIÓN Y CAPACITACIÓN				1							1
CENTROS RECREACIONALES, UNIDADES DEPORTIVAS Y/O CLUBES (NO INCLUYE ALOJAMIENTO)	6					2			7		15
CENTROS VACACIONALES (INCLUYE ALOJAMIENTO)	2										2
COLEGIOS									15		15
HOTEL/ HOSTERÍA /HOSTAL	1										1
INFRAESTRUCTURA PARA PROGRAMAS O CONVENIOS ESPECIALES									1		1
JARDINES SOCIALES/ CENTRO DE DESARROLLO INFANTIL/ HOGAR INFANTIL									1		1
JARDINES SOCIALES/ CENTRO DE DESARROLLO INFANTIL/ HOGAR INFANTIL Y OTROS (INFRAESTRUCTURA A LA CUAL PERTENECEN LOS NIÑOS Y NIÑAS QUE SE ATIENDEN EN EL PROGRAMA AIN Y QUE DEBEN REPORTARSE EN INFORME DE COBERTURAS DE AIN.									5		5
TEATROS Y/O CENTRO CULTURAL/CENTRO DE CONVENCIONES Y/O AUDITORIOS											0
UIS UNIDAD INTEGRAL DE SERVICIOS (CUANDO SE PRESTAN VARIOS SERVICIOS EN UNA MISMA INFRAESTRUCTURA) / SEDE ADMINISTRATIVA	2			3							5
Caja de Compensación Familiar Regional del Meta: COFREM	36			32					328	16	412
AGENCIAS DE EMPLEO				11							11
BIBLIOTECA	2			2							4
BIENES INMUEBLES DE PROPIEDAD DE LA CAJA SIN UTILIZACIÓN EN SERVICIOS AL AFILIADO	6			1							7
CENTROS DE FORMACIÓN Y CAPACITACIÓN										5	5
CENTROS RECREACIONALES, UNIDADES DEPORTIVAS Y/O CLUBES (NO INCLUYE ALOJAMIENTO)	2									5	7
CENTROS VACACIONALES (INCLUYE ALOJAMIENTO)	1			1							2
COLEGIOS	3			3							6
ESPACIOS COMUNITARIOS EN LOS CUALES SE DESARROLLAN ACTIVIDADES DE AIN Y JEC, QUE SE UTILIZAN POR CERCANÍA A LA INFRAESTRUCTURA DE LA POBLACIÓN BENEFICIADA.									68		68
HOTEL/ HOSTERÍA /HOSTAL										1	1
INFRAESTRUCTURA PARA PROGRAMAS O CONVENIOS ESPECIALES									7		7
INSTITUTOS TÉCNICOS PROFESIONAL O ESCUELAS TECNOLÓGICAS	1										1

CCF / Tipo de Infraestructura	Propio	Copropietario	Arrendador	Arrendatario	Administración/ Coadministración	Comodato	Concesionario	Concedente	Convenio	Uso libre *	TOTAL
JARDINES SOCIALES/ CENTRO DE DESARROLLO INFANTIL/ HOGAR INFANTIL Y OTROS (INFRAESTRUCTURA A LA CUAL PERTENECEN LOS NIÑOS Y NIÑAS QUE SE ATIENDEN EN EL PROGRAMA AIN Y QUE DEBEN REPORTARSE EN INFORME DE COBERTURAS DE AIN.									252		252
TEATROS Y/O CENTRO CULTURAL/CENTRO DE CONVENCIONES Y/O AUDITORIOS	6									5	11
UIS UNIDAD INTEGRAL DE SERVICIOS (CUANDO SE PRESTAN VARIOS SERVICIOS EN UNA MISMA INFRAESTRUCTURA) / SEDE ADMINISTRATIVA	3			14							17
UNIDAD MÓVIL	12										12
UNIVERSIDADES									1		1
Caja Santandereana de Subsidio Familiar: CAJASAN	45		6	28		1			283		363
AGENCIAS DE EMPLEO	3			4							7
AGENCIAS DE VIAJES	1										1
BIBLIOTECA	3										3
BIENES INMUEBLES DE PROPIEDAD DE LA CAJA SIN UTILIZACIÓN EN SERVICIOS AL AFILIADO	4		6								10
CENTRO MÉDICO NIVEL I	3										3
CENTRO MÉDICO NIVEL IV											0
CENTROS DE FORMACIÓN Y CAPACITACIÓN	3			1							4
CENTROS RECREACIONALES, UNIDADES DEPORTIVAS Y/O CLUBES (NO INCLUYE ALOJAMIENTO)	5										5
CENTROS VACACIONALES (INCLUYE ALOJAMIENTO)	1										1
COLEGIOS	1								184		185
HOTEL/ HOSTERÍA /HOSTAL	1										1
JARDINES INFANTILES/GUARDERÍAS	3			1		1			1		6
JARDINES SOCIALES/ CENTRO DE DESARROLLO INFANTIL/ HOGAR INFANTIL									98		98
RESTAURANTES Y CAFETERÍAS	1										1
SUPERMERCADOS Y/O ALMACENES	2			5							7
TEATROS Y/O CENTRO CULTURAL/CENTRO DE CONVENCIONES Y/O AUDITORIOS	7			2							9
UIS UNIDAD INTEGRAL DE SERVICIOS (CUANDO SE PRESTAN VARIOS SERVICIOS EN UNA MISMA INFRAESTRUCTURA) / SEDE ADMINISTRATIVA	6			15							21
UNIDAD MÓVIL	1										1
Total general	1,208	14	38	1,551	255	70	25		17,927	939	22,027

Fuente: Información reportada por las C.C.F. en 2019 en SIREVAC. Fecha consulta: 3 marzo/2020. Cálculos propios DEEEP – Estadística.

* Tenencia de Uso libre: Hace referencia a espacios comunitarios donde se pueden desarrollar los programas

Tabla 16 Infraestructura de las Cajas de Compensación Familiar. Total nacional por departamento y tipo de infraestructura según tenencia para 2019

CCF / Tipo de Infraestructura	Propio	Copropietario	Arrendador	Arrendatario	Administración/ Coadministración	Comodato	Concesionario	Concedente	Convenio	Uso libre *	TOTAL
Amazonas	4			20					5		29
BIBLIOTECA	1										1
CENTROS DE FORMACIÓN Y CAPACITACIÓN									1		1
CENTROS RECREACIONALES, UNIDADES DEPORTIVAS Y/O CLUBES (NO INCLUYE ALOJAMIENTO)	1										1
COLEGIOS									2		2
ESPACIOS COMUNITARIOS EN LOS CUALES SE DESARROLLAN ACTIVIDADES DE AIN Y JEC, QUE SE UTILIZAN POR CERCANÍA A LA INFRAESTRUCTURA DE LA POBLACIÓN BENEFICIADA.				15							15
INSTITUTOS TÉCNICOS PROFESIONAL O ESCUELAS TECNOLÓGICAS	1										1
JARDINES SOCIALES/ CENTRO DE DESARROLLO INFANTIL/ HOGAR INFANTIL Y OTROS (INFRAESTRUCTURA A LA CUAL PERTENECEN LOS NIÑOS Y NIÑAS QUE SE ATIENDEN EN EL PROGRAMA AIN Y QUE DEBEN REPORTARSE EN INFORME DE COBERTURAS DE AIN.				5					2		7
UIS UNIDAD INTEGRAL DE SERVICIOS (CUANDO SE PRESTAN VARIOS SERVICIOS EN UNA MISMA INFRAESTRUCTURA) / SEDE ADMINISTRATIVA	1										1
Antioquia	88	2	5	133		17			6465	506	7216
AGENCIAS DE EMPLEO				7							7
BIBLIOTECA	9			1					15		25
BIENES INMUEBLES DE PROPIEDAD DE LA CAJA SIN UTILIZACIÓN EN SERVICIOS AL AFILIADO	16		4	3							23
CENTRO MÉDICO NIVEL I	14			24							38
CENTROS DE FORMACIÓN Y CAPACITACIÓN	1			2							3
CENTROS RECREACIONALES, UNIDADES DEPORTIVAS Y/O CLUBES (NO INCLUYE ALOJAMIENTO)	8			5		2			4		19
CENTROS VACACIONALES (INCLUYE ALOJAMIENTO)	1										1
COLEGIOS				1					20		21
ESPACIOS COMUNITARIOS EN LOS CUALES SE DESARROLLAN ACTIVIDADES DE AIN Y JEC, QUE SE UTILIZAN POR CERCANÍA A LA INFRAESTRUCTURA DE LA POBLACIÓN BENEFICIADA.									6369	428	6797
HOTEL/ HOSTERÍA /HOSTAL	2			1		1					4
INFRAESTRUCTURA PARA PROGRAMAS O CONVENIOS ESPECIALES	4			60		3			25	77	169
JARDINES INFANTILES/GUARDERÍAS	2								6		8
JARDINES SOCIALES/ CENTRO DE DESARROLLO INFANTIL/ HOGAR INFANTIL	1			1		4					6
JARDINES SOCIALES/ CENTRO DE DESARROLLO INFANTIL/ HOGAR INFANTIL Y OTROS (INFRAESTRUCTURA A LA CUAL PERTENECEN LOS NIÑOS Y NIÑAS QUE SE ATIENDEN EN EL PROGRAMA AIN Y QUE DEBEN REPORTARSE EN INFORME DE COBERTURAS DE AIN.									11	1	12
PARQUES TEMÁTICOS	3			1		5			2		11
RESTAURANTES Y CAFETERÍAS											0
SUPERMERCADOS Y/O ALMACENES									5		5

UIS UNIDAD INTEGRAL DE SERVICIOS (CUANDO SE PRESTAN VARIOS SERVICIOS EN UNA MISMA INFRAESTRUCTURA) / SEDE ADMINISTRATIVA	25	1	25	2	8	61
UNIDAD MÓVIL	2	2	2			6
UNIVERSIDADES						0
Arauca	10		6	2	31	65
AGENCIAS DE EMPLEO			1			1
BIENES INMUEBLES DE PROPIEDAD DE LA CAJA SIN UTILIZACIÓN EN SERVICIOS AL AFILIADO	3					3
CENTROS DE FORMACIÓN Y CAPACITACIÓN			1			1
CENTROS RECREACIONALES, UNIDADES DEPORTIVAS Y/O CLUBES (NO INCLUYE ALOJAMIENTO)	1			1		2
COLEGIOS						0
ESPACIOS COMUNITARIOS EN LOS CUALES SE DESARROLLAN ACTIVIDADES DE AIN Y JEC, QUE SE UTILIZAN POR CERCANÍA A LA INFRAESTRUCTURA DE LA POBLACIÓN BENEFICIADA.						0
HOTEL/ HOSTERÍA /HOSTAL					1	1
INFRAESTRUCTURA PARA PROGRAMAS O CONVENIOS ESPECIALES					2	7
INSTITUTOS TÉCNICOS PROFESIONAL O ESCUELAS TECNOLÓGICAS	2		1			3
JARDINES SOCIALES/ CENTRO DE DESARROLLO INFANTIL/ HOGAR INFANTIL Y OTROS (INFRAESTRUCTURA A LA CUAL PERTENECEN LOS NIÑOS Y NIÑAS QUE SE ATIENDEN EN EL PROGRAMA AIN Y QUE DEBEN REPORTARSE EN INFORME DE COBERTURAS DE AIN.				1		54
PARQUES TEMÁTICOS	1				28	2
TEATROS Y/O CENTRO CULTURAL/CENTRO DE CONVENCIONES Y/O AUDITORIOS						2
UIS UNIDAD INTEGRAL DE SERVICIOS (CUANDO SE PRESTAN VARIOS SERVICIOS EN UNA MISMA INFRAESTRUCTURA) / SEDE ADMINISTRATIVA	2		3			5
UNIDAD MÓVIL	1					1
Atlántico	36	5	96	6	3	1946
AGENCIAS DE EMPLEO	1		3			4
BIBLIOTECA	1			6	1	8
BIENES INMUEBLES DE PROPIEDAD DE LA CAJA SIN UTILIZACIÓN EN SERVICIOS AL AFILIADO	6	5				11
CENTRO MÉDICO NIVEL II	1					1
CENTROS DE FORMACIÓN Y CAPACITACIÓN	3		1			4
CENTROS RECREACIONALES, UNIDADES DEPORTIVAS Y/O CLUBES (NO INCLUYE ALOJAMIENTO)	6				5	11
CENTROS VACACIONALES (INCLUYE ALOJAMIENTO)	3				1	4
COLEGIOS				1	1350	1351
HOTEL/ HOSTERÍA /HOSTAL	1					1
INFRAESTRUCTURA EPSC/ EPSS/MEDICINA PREPAGADA	1		87			88
INFRAESTRUCTURA PARA PROGRAMAS O CONVENIOS ESPECIALES	2			1	386	389
JARDINES INFANTILES/ GUARDERÍAS			1			1
JARDINES SOCIALES/ CENTRO DE DESARROLLO INFANTIL/ HOGAR INFANTIL					4	4
JARDINES SOCIALES/ CENTRO DE DESARROLLO INFANTIL/ HOGAR INFANTIL Y OTROS (INFRAESTRUCTURA A LA CUAL PERTENECEN LOS NIÑOS Y NIÑAS QUE SE ATIENDEN EN EL					200	200

PROGRAMA AIN Y QUE DEBEN REPORTARSE EN INFORME DE COBERTURAS DE AIN.											
TEATROS Y/O CENTRO CULTURAL/ CENTRO DE CONVENCIONES Y/O AUDITORIOS	2										2
UIS UNIDAD INTEGRAL DE SERVICIOS (CUANDO SE PRESTAN VARIOS SERVICIOS EN UNA MISMA INFRAESTRUCTURA) / SEDE ADMINISTRATIVA	9			4							13
Bogotá DC	245	4	2	717	188	3	19	1969	35		3182
AGENCIAS DE EMPLEO	4			28		1		2			35
AGENCIAS DE VIAJES	1										1
BIBLIOTECA	11							2			13
BIENES INMUEBLES DE PROPIEDAD DE LA CAJA SIN UTILIZACIÓN EN SERVICIOS AL AFILIADO	9	4	2	6							21
CENTRO MÉDICO NIVEL I	29			59	1		1	9			99
CENTRO MÉDICO NIVEL II	11			11				2			24
CENTRO MÉDICO NIVEL III	2			3							5
CENTROS DE FORMACIÓN Y CAPACITACIÓN	5			25				3	1		34
CENTROS RECREACIONALES, UNIDADES DEPORTIVAS Y/O CLUBES (NO INCLUYE ALOJAMIENTO)	13			3				9	1		26
CENTROS VACACIONALES (INCLUYE ALOJAMIENTO)	6				2						8
COLEGIOS	15			1	1			255			272
DROGUERÍAS	53			478	182		17				730
ESPACIOS COMUNITARIOS EN LOS CUALES SE DESARROLLAN ACTIVIDADES DE AIN Y JEC, QUE SE UTILIZAN POR CERCANÍA A LA INFRAESTRUCTURA DE LA POBLACIÓN BENEFICIADA.								74	33		107
HOTEL/ HOSTERÍA /HOSTAL	8					1					9
INFRAESTRUCTURA EPSC/ EPSS/MEDICINA PREPAGADA	2			27							29
INFRAESTRUCTURA PARA PROGRAMAS O CONVENIOS ESPECIALES	2							1496			1498
INSTITUTOS TÉCNICOS PROFESIONAL O ESCUELAS TECNOLÓGICAS								7			7
JARDINES INFANTILES/GUARDERÍAS					2						2
JARDINES SOCIALES/ CENTRO DE DESARROLLO INFANTIL/ HOGAR INFANTIL								32			32
JARDINES SOCIALES/ CENTRO DE DESARROLLO INFANTIL/ HOGAR INFANTIL Y OTROS (INFRAESTRUCTURA A LA CUAL PERTENECEN LOS NIÑOS Y NIÑAS QUE SE ATIENDEN EN EL PROGRAMA AIN Y QUE DEBEN REPORTARSE EN INFORME DE COBERTURAS DE AIN.								69			69
ÓPTICAS	1			5							6
RESTAURANTES Y CAFETERÍAS	6			1			1	1			9
SUPERMERCADOS Y/O ALMACENES	35			50							85
TEATROS Y/O CENTRO CULTURAL/ CENTRO DE CONVENCIONES Y/O AUDITORIOS	9			1							10
UIS UNIDAD INTEGRAL DE SERVICIOS (CUANDO SE PRESTAN VARIOS SERVICIOS EN UNA MISMA INFRAESTRUCTURA) / SEDE ADMINISTRATIVA	21			18		1					40
UNIDAD MÓVIL	1			1							2
UNIVERSIDADES	1							8			9
Bolívar	19		2	37	1	1		238			298
AGENCIAS DE EMPLEO				1							1
AGENCIAS DE VIAJES	1										1
BIBLIOTECA	1										1
BIENES INMUEBLES DE PROPIEDAD DE LA CAJA SIN UTILIZACIÓN EN SERVICIOS AL AFILIADO	1										1

CENTRO MÉDICO NIVEL I			4			4
CENTRO MÉDICO NIVEL II	1					1
CENTROS DE FORMACIÓN Y CAPACITACIÓN	1		2		1	4
CENTROS RECREACIONALES, UNIDADES DEPORTIVAS Y/O CLUBES (NO INCLUYE ALOJAMIENTO)	3				2	5
COLEGIOS	2					2
HOTEL/ HOSTERÍA /HOSTAL			1			1
INFRAESTRUCTURA EPSC/ EPSS/MEDICINA PREPAGADA			19			19
INFRAESTRUCTURA PARA PROGRAMAS O CONVENIOS ESPECIALES	1	1	1		235	238
INSTITUTOS TÉCNICOS PROFESIONAL O ESCUELAS TECNOLÓGICAS	1					1
PARQUES TEMÁTICOS						0
TEATROS Y/O CENTRO CULTURAL/CENTRO DE CONVENCIONES Y/O AUDITORIOS	1					1
UIS UNIDAD INTEGRAL DE SERVICIOS (CUANDO SE PRESTAN VARIOS SERVICIOS EN UNA MISMA INFRAESTRUCTURA) / SEDE ADMINISTRATIVA	6	2	9		1	18
Boyacá	45	9	9		204	267
AGENCIAS DE EMPLEO	1					1
AGENCIAS DE VIAJES	1					1
BIBLIOTECA	4		9			13
BIENES INMUEBLES DE PROPIEDAD DE LA CAJA SIN UTILIZACIÓN EN SERVICIOS AL AFILIADO	6					6
CENTRO MÉDICO NIVEL I	5					5
CENTROS DE FORMACIÓN Y CAPACITACIÓN	4	3				7
CENTROS RECREACIONALES, UNIDADES DEPORTIVAS Y/O CLUBES (NO INCLUYE ALOJAMIENTO)	4					4
CENTROS VACACIONALES (INCLUYE ALOJAMIENTO)	1					1
COLEGIOS	3	1				4
HOTEL/ HOSTERÍA /HOSTAL	1					1
INFRAESTRUCTURA PARA PROGRAMAS O CONVENIOS ESPECIALES	8	1			189	198
JARDINES SOCIALES/ CENTRO DE DESARROLLO INFANTIL/ HOGAR INFANTIL					15	15
UIS UNIDAD INTEGRAL DE SERVICIOS (CUANDO SE PRESTAN VARIOS SERVICIOS EN UNA MISMA INFRAESTRUCTURA) / SEDE ADMINISTRATIVA	5	4				9
UNIDAD MÓVIL	2					2
Caldas	20	13	22	6	238	299
AGENCIAS DE EMPLEO	1	1				2
BIBLIOTECA	3		22	2	4	31
BIENES INMUEBLES DE PROPIEDAD DE LA CAJA SIN UTILIZACIÓN EN SERVICIOS AL AFILIADO	1					1
CENTRO MÉDICO NIVEL I					3	3
CENTRO MÉDICO NIVEL II	2					2
CENTRO MÉDICO NIVEL III	1					1
CENTROS DE FORMACIÓN Y CAPACITACIÓN					10	10
CENTROS RECREACIONALES, UNIDADES DEPORTIVAS Y/O CLUBES (NO INCLUYE ALOJAMIENTO)	1		1			2
CENTROS VACACIONALES (INCLUYE ALOJAMIENTO)	3					3
COLEGIOS	1	2		1	168	172
INFRAESTRUCTURA PARA PROGRAMAS O CONVENIOS ESPECIALES		1			49	50
JARDINES INFANTILES/ GUARDERÍAS	2			2		4

SUPERMERCADOS Y/O ALMACENES				1	1
TEATROS Y/O CENTRO CULTURAL/CENTRO DE CONVENCIONES Y/O AUDITORIOS	1				1
UIS UNIDAD INTEGRAL DE SERVICIOS (CUANDO SE PRESTAN VARIOS SERVICIOS EN UNA MISMA INFRAESTRUCTURA) / SEDE ADMINISTRATIVA	4	8	1		13
UNIVERSIDADES				3	3
Caquetá	38	1	1	104	144
AGENCIAS DE EMPLEO	1				1
AGENCIAS DE VIAJES	1				1
BIBLIOTECA	1				1
BIENES INMUEBLES DE PROPIEDAD DE LA CAJA SIN UTILIZACIÓN EN SERVICIOS AL AFILIADO	16				16
CENTROS DE FORMACIÓN Y CAPACITACIÓN	1				1
CENTROS RECREACIONALES, UNIDADES DEPORTIVAS Y/O CLUBES (NO INCLUYE ALOJAMIENTO)	1			25	26
COLEGIOS	1			1	2
DROGUERÍAS	1				1
ESPACIOS COMUNITARIOS EN LOS CUALES SE DESARROLLAN ACTIVIDADES DE AIN Y JEC, QUE SE UTILIZAN POR CERCANÍA A LA INFRAESTRUCTURA DE LA POBLACIÓN BENEFICIADA.				67	67
INFRAESTRUCTURA PARA PROGRAMAS O CONVENIOS ESPECIALES	2				2
JARDINES SOCIALES/ CENTRO DE DESARROLLO INFANTIL/ HOGAR INFANTIL			1		1
PARQUES TEMÁTICOS				3	3
RESTAURANTES Y CAFETERÍAS				3	3
TEATROS Y/O CENTRO CULTURAL/CENTRO DE CONVENCIONES Y/O AUDITORIOS	5	1		3	9
UIS UNIDAD INTEGRAL DE SERVICIOS (CUANDO SE PRESTAN VARIOS SERVICIOS EN UNA MISMA INFRAESTRUCTURA) / SEDE ADMINISTRATIVA	7			1	8
UNIDAD MÓVIL	1				1
UNIVERSIDADES				1	1
Casanare	2	7	6	633	648
CENTROS RECREACIONALES, UNIDADES DEPORTIVAS Y/O CLUBES (NO INCLUYE ALOJAMIENTO)	2			1	3
COLEGIOS		2		632	634
JARDINES SOCIALES/ CENTRO DE DESARROLLO INFANTIL/ HOGAR INFANTIL			6		6
UIS UNIDAD INTEGRAL DE SERVICIOS (CUANDO SE PRESTAN VARIOS SERVICIOS EN UNA MISMA INFRAESTRUCTURA) / SEDE ADMINISTRATIVA		5			5
Cauca	39		2	325	420
AGENCIAS DE EMPLEO	2				2
BIBLIOTECA	4			1	5
CENTRO MÉDICO NIVEL I	3				3
CENTRO MÉDICO NIVEL II	1				1
CENTROS DE FORMACIÓN Y CAPACITACIÓN	2			2	19
CENTROS RECREACIONALES, UNIDADES DEPORTIVAS Y/O CLUBES (NO INCLUYE ALOJAMIENTO)	5		2		7
COLEGIOS	3				3
HOTEL/ HOSTERÍA/ HOSTAL	1				1
INFRAESTRUCTURA PARA PROGRAMAS O CONVENIOS ESPECIALES				321	340

TEATROS Y/O CENTRO CULTURAL/CENTRO DE CONVENCIONES Y/O AUDITORIOS	8				8
UIS UNIDAD INTEGRAL DE SERVICIOS (CUANDO SE PRESTAN VARIOS SERVICIOS EN UNA MISMA INFRAESTRUCTURA) / SEDE ADMINISTRATIVA UNIDAD MÓVIL	6			20	6
UNIVERSIDADES	4			1	5
Cesar	11	10	2	48	71
CENTROS RECREACIONALES, UNIDADES DEPORTIVAS Y/O CLUBES (NO INCLUYE ALOJAMIENTO)	1	3			4
CENTROS VACACIONALES (INCLUYE ALOJAMIENTO)	2	1	1		4
COLEGIOS	1				1
INFRAESTRUCTURA PARA PROGRAMAS O CONVENIOS ESPECIALES				40	40
JARDINES SOCIALES/ CENTRO DE DESARROLLO INFANTIL/ HOGAR INFANTIL				8	8
TEATROS Y/O CENTRO CULTURAL/CENTRO DE CONVENCIONES Y/O AUDITORIOS	1				1
UIS UNIDAD INTEGRAL DE SERVICIOS (CUANDO SE PRESTAN VARIOS SERVICIOS EN UNA MISMA INFRAESTRUCTURA) / SEDE ADMINISTRATIVA	6	6	1		13
Chocó	13	21	13	1	50
AGENCIAS DE EMPLEO	1				1
AGENCIAS DE VIAJES	1				1
BIBLIOTECA	1			1	2
CENTRO MÉDICO NIVEL I		2	7		9
CENTROS VACACIONALES (INCLUYE ALOJAMIENTO)	1				1
COLEGIOS	1			10	11
DROGUERÍAS		1			1
HOTEL/ HOSTERÍA /HOSTAL	1				1
INFRAESTRUCTURA PARA PROGRAMAS O CONVENIOS ESPECIALES		1		38	39
INSTITUTOS TÉCNICOS PROFESIONAL O ESCUELAS TECNOLÓGICAS	1				1
JARDINES SOCIALES/ CENTRO DE DESARROLLO INFANTIL/ HOGAR INFANTIL				2	2
SUPERMERCADOS Y/O ALMACENES	1				1
TEATROS Y/O CENTRO CULTURAL/CENTRO DE CONVENCIONES Y/O AUDITORIOS	1				1
UIS UNIDAD INTEGRAL DE SERVICIOS (CUANDO SE PRESTAN VARIOS SERVICIOS EN UNA MISMA INFRAESTRUCTURA) / SEDE ADMINISTRATIVA	4	17	6		27
Córdoba	8	3	1	252	264
AGENCIAS DE EMPLEO	1				1
AGENCIAS DE VIAJES	1				1
BIBLIOTECA	1	1		7	9
CENTROS DE FORMACIÓN Y CAPACITACIÓN	1	1		4	6
CENTROS RECREACIONALES, UNIDADES DEPORTIVAS Y/O CLUBES (NO INCLUYE ALOJAMIENTO)	1			1	11
CENTROS VACACIONALES (INCLUYE ALOJAMIENTO)				17	17
COLEGIOS	2			123	125
HOTEL/ HOSTERÍA /HOSTAL				5	5
INFRAESTRUCTURA EPSC/ EPSS/MEDICINA PREPAGADA		1			1
INFRAESTRUCTURA PARA PROGRAMAS O CONVENIOS ESPECIALES				3	3

JARDINES SOCIALES/ CENTRO DE DESARROLLO INFANTIL/ HOGAR INFANTIL						64		64
PARQUES TEMÁTICOS						9		9
SUPERMERCADOS Y/O ALMACENES						1		1
TEATROS Y/O CENTRO CULTURAL/ CENTRO DE CONVENCIONES Y/O AUDITORIOS						9		9
UIS UNIDAD INTEGRAL DE SERVICIOS (CUANDO SE PRESTAN VARIOS SERVICIOS EN UNA MISMA INFRAESTRUCTURA) / SEDE ADMINISTRATIVA UNIDAD MÓVIL	1					1		1
Huila	28	5	129	3	1	80	1	246
AGENCIAS DE EMPLEO			1					1
BIBLIOTECA	2							2
BIENES INMUEBLES DE PROPIEDAD DE LA CAJA SIN UTILIZACIÓN EN SERVICIOS AL AFILIADO	4		1					5
CENTRO MÉDICO NIVEL I	1	1	2					4
CENTRO MÉDICO NIVEL IV						1		1
CENTROS DE FORMACIÓN Y CAPACITACIÓN	3		1			9		13
CENTROS RECREACIONALES, UNIDADES DEPORTIVAS Y/O CLUBES (NO INCLUYE ALOJAMIENTO)	4		3			15		22
CENTROS VACACIONALES (INCLUYE ALOJAMIENTO)	2		1					3
COLEGIOS	1					6		7
DROGUERÍAS	1	1						2
HOTEL/ HOSTERÍA /HOSTAL						3		3
INFRAESTRUCTURA EPSC/ EPSS/MEDICINA PREPAGADA		2	113					115
INFRAESTRUCTURA PARA PROGRAMAS O CONVENIOS ESPECIALES	1		3	1		4	1	10
INSTITUTOS TÉCNICOS PROFESIONAL O ESCUELAS TECNOLÓGICAS						2		2
JARDINES SOCIALES/ CENTRO DE DESARROLLO INFANTIL/ HOGAR INFANTIL								0
JARDINES SOCIALES/ CENTRO DE DESARROLLO INFANTIL/ HOGAR INFANTIL Y OTROS (INFRAESTRUCTURA A LA CUAL PERTENECEN LOS NIÑOS Y NIÑAS QUE SE ATIENDEN EN EL PROGRAMA AIN Y QUE DEBEN REPORTARSE EN INFORME DE COBERTURAS DE AIN.				2		40		42
RESTAURANTES Y CAFETERÍAS	1							1
SUPERMERCADOS Y/O ALMACENES	2	1				2		5
TEATROS Y/O CENTRO CULTURAL/ CENTRO DE CONVENCIONES Y/O AUDITORIOS			1			1		2
UIS UNIDAD INTEGRAL DE SERVICIOS (CUANDO SE PRESTAN VARIOS SERVICIOS EN UNA MISMA INFRAESTRUCTURA) / SEDE ADMINISTRATIVA UNIDAD MÓVIL	3							3
La Guajira	19	2	25	1	2	486		535
AGENCIAS DE EMPLEO			1					1
BIBLIOTECA					1			1
BIENES INMUEBLES DE PROPIEDAD DE LA CAJA SIN UTILIZACIÓN EN SERVICIOS AL AFILIADO	12	2						14
CENTRO MÉDICO NIVEL I							1	1
CENTRO MÉDICO NIVEL II	2		1					3
CENTROS DE FORMACIÓN Y CAPACITACIÓN	1		1					2
CENTROS RECREACIONALES, UNIDADES DEPORTIVAS Y/O CLUBES (NO INCLUYE ALOJAMIENTO)							1	1
CENTROS VACACIONALES (INCLUYE ALOJAMIENTO)	1							1
COLEGIOS						197		197

DROGUERÍAS			3			3
INFRAESTRUCTURA EPSC/ EPSS/MEDICINA PREPAGADA			10			10
INFRAESTRUCTURA PARA PROGRAMAS O CONVENIOS ESPECIALES					30	30
JARDINES INFANTILES/GUARDERÍAS						0
JARDINES SOCIALES/ CENTRO DE DESARROLLO INFANTIL/HOGAR INFANTIL						0
JARDINES SOCIALES/ CENTRO DE DESARROLLO INFANTIL/HOGAR INFANTIL Y OTROS (INFRAESTRUCTURA A LA CUAL PERTENECEN LOS NIÑOS Y NIÑAS QUE SE ATIENDEN EN EL PROGRAMA AIN Y QUE DEBEN REPORTARSE EN INFORME DE COBERTURAS DE AIN.					259	259
TEATROS Y/O CENTRO CULTURAL/CENTRO DE CONVENCIONES Y/O AUDITORIOS	1					1
UIS UNIDAD INTEGRAL DE SERVICIOS (CUANDO SE PRESTAN VARIOS SERVICIOS EN UNA MISMA INFRAESTRUCTURA) / SEDE ADMINISTRATIVA	2		9			11
Magdalena	30	4	13	5	415	467
BIBLIOTECA	1			5		6
BIENES INMUEBLES DE PROPIEDAD DE LA CAJA SIN UTILIZACIÓN EN SERVICIOS AL AFILIADO	2					2
CENTROS DE FORMACIÓN Y CAPACITACIÓN	2					2
CENTROS RECREACIONALES, UNIDADES DEPORTIVAS Y/O CLUBES (NO INCLUYE ALOJAMIENTO)	1		5		58	64
CENTROS VACACIONALES (INCLUYE ALOJAMIENTO)	1				1	2
COLEGIOS	1		1		161	163
HOTEL/ HOSTERÍA /HOSTAL					7	7
INFRAESTRUCTURA PARA PROGRAMAS O CONVENIOS ESPECIALES		1			168	169
INSTITUTOS TÉCNICOS PROFESIONAL O ESCUELAS TECNOLÓGICAS	1				1	2
JARDINES SOCIALES/ CENTRO DE DESARROLLO INFANTIL/HOGAR INFANTIL					12	12
MUSEOS					1	1
PARQUES TEMÁTICOS					1	1
SUPERMERCADOS Y/O ALMACENES		1				1
TEATROS Y/O CENTRO CULTURAL/CENTRO DE CONVENCIONES Y/O AUDITORIOS	4		4		3	11
UIS UNIDAD INTEGRAL DE SERVICIOS (CUANDO SE PRESTAN VARIOS SERVICIOS EN UNA MISMA INFRAESTRUCTURA) / SEDE ADMINISTRATIVA	5	2	3			10
UNIDAD MÓVIL	12				1	13
UNIVERSIDADES					1	1
Meta	36		32		328	412
AGENCIAS DE EMPLEO			11			11
BIBLIOTECA	2		2			4
BIENES INMUEBLES DE PROPIEDAD DE LA CAJA SIN UTILIZACIÓN EN SERVICIOS AL AFILIADO	6		1			7
CENTROS DE FORMACIÓN Y CAPACITACIÓN					5	5
CENTROS RECREACIONALES, UNIDADES DEPORTIVAS Y/O CLUBES (NO INCLUYE ALOJAMIENTO)	2				5	7
CENTROS VACACIONALES (INCLUYE ALOJAMIENTO)	1		1			2
COLEGIOS	3		3			6
ESPACIOS COMUNITARIOS EN LOS CUALES SE DESARROLLAN ACTIVIDADES DE AIN Y JEC, QUE SE UTILIZAN					68	68

POR CERCANÍA A LA INFRAESTRUCTURA DE LA POBLACIÓN BENEFICIADA.						
HOTEL/ HOSTERÍA /HOSTAL				1		1
INFRAESTRUCTURA PARA PROGRAMAS O CONVENIOS ESPECIALES				7		7
INSTITUTOS TÉCNICOS PROFESIONAL O ESCUELAS TECNOLÓGICAS	1					1
JARDINES SOCIALES/ CENTRO DE DESARROLLO INFANTIL/ HOGAR INFANTIL Y OTROS (INFRAESTRUCTURA A LA CUAL PERTENECEN LOS NIÑOS Y NIÑAS QUE SE ATIENDEN EN EL PROGRAMA AIN Y QUE DEBEN REPORTARSE EN INFORME DE COBERTURAS DE AIN.				252		252
TEATROS Y/O CENTRO CULTURAL/CENTRO DE CONVENCIONES Y/O AUDITORIOS	6				5	11
UIS UNIDAD INTEGRAL DE SERVICIOS (CUANDO SE PRESTAN VARIOS SERVICIOS EN UNA MISMA INFRAESTRUCTURA) / SEDE ADMINISTRATIVA	3		14			17
UNIDAD MÓVIL	12					12
UNIVERSIDADES				1		1
N. de Santander	25	26	289	109		449
BIBLIOTECA	1			3	5	9
BIENES INMUEBLES DE PROPIEDAD DE LA CAJA SIN UTILIZACIÓN EN SERVICIOS AL AFILIADO	4					4
CENTRO MÉDICO NIVEL I	2					2
CENTRO MÉDICO NIVEL II				1		1
CENTRO MÉDICO NIVEL III				1		1
CENTRO MÉDICO NIVEL IV				1		1
CENTROS DE FORMACIÓN Y CAPACITACIÓN	1			1	1	3
CENTROS RECREACIONALES, UNIDADES DEPORTIVAS Y/O CLUBES (NO INCLUYE ALOJAMIENTO)	4			56	22	82
CENTROS VACACIONALES (INCLUYE ALOJAMIENTO)	2					2
COLEGIOS	3			5		8
ESPACIOS COMUNITARIOS EN LOS CUALES SE DESARROLLAN ACTIVIDADES DE AIN Y JEC, QUE SE UTILIZAN POR CERCANÍA A LA INFRAESTRUCTURA DE LA POBLACIÓN BENEFICIADA.				174	49	223
HOTEL/ HOSTERÍA /HOSTAL				4	1	5
INFRAESTRUCTURA EPSC/ EPSS/MEDICINA PREPAGADA	1		18			19
INFRAESTRUCTURA PARA PROGRAMAS O CONVENIOS ESPECIALES				1	9	10
JARDINES SOCIALES/ CENTRO DE DESARROLLO INFANTIL/ HOGAR INFANTIL						0
JARDINES SOCIALES/ CENTRO DE DESARROLLO INFANTIL/ HOGAR INFANTIL Y OTROS (INFRAESTRUCTURA A LA CUAL PERTENECEN LOS NIÑOS Y NIÑAS QUE SE ATIENDEN EN EL PROGRAMA AIN Y QUE DEBEN REPORTARSE EN INFORME DE COBERTURAS DE AIN.				2	14	16
PARQUES TEMÁTICOS				2	26	28
RESTAURANTES Y CAFETERÍAS				4	2	6
TEATROS Y/O CENTRO CULTURAL/CENTRO DE CONVENCIONES Y/O AUDITORIOS	4			14	3	21
UIS UNIDAD INTEGRAL DE SERVICIOS (CUANDO SE PRESTAN VARIOS SERVICIOS EN UNA MISMA INFRAESTRUCTURA) / SEDE ADMINISTRATIVA	3		5			8
Nariño	22	1	2	57	15	611
AGENCIAS DE EMPLEO				1		1

AGENCIAS DE VIAJES	1				1	
BIBLIOTECA			2		2	
BIENES INMUEBLES DE PROPIEDAD DE LA CAJA SIN UTILIZACIÓN EN SERVICIOS AL AFILIADO	4				4	
CENTRO MÉDICO NIVEL I			2		2	
CENTROS DE FORMACIÓN Y CAPACITACIÓN				9	9	
CENTROS RECREACIONALES, UNIDADES DEPORTIVAS Y/O CLUBES (NO INCLUYE ALOJAMIENTO)	1	1	3		5	
CENTROS VACACIONALES (INCLUYE ALOJAMIENTO)	3				3	
COLEGIOS	2			1	3	
DROGUERÍAS	3	1			4	
HOTEL/ HOSTERÍA /HOSTAL	1				1	
INFRAESTRUCTURA EPSC/ EPSS/MEDICINA PREPAGADA			42		42	
INFRAESTRUCTURA PARA PROGRAMAS O CONVENIOS ESPECIALES	1			497	498	
INSTITUTOS TÉCNICOS PROFESIONAL O ESCUELAS TECNOLÓGICAS	3	1	1	4	9	
JARDINES SOCIALES/ CENTRO DE DESARROLLO INFANTIL/ HOGAR INFANTIL				10	10	
TEATROS Y/O CENTRO CULTURAL/ CENTRO DE CONVENCIONES Y/O AUDITORIOS		1	4	2	7	
UIS UNIDAD INTEGRAL DE SERVICIOS (CUANDO SE PRESTAN VARIOS SERVICIOS EN UNA MISMA INFRAESTRUCTURA) / SEDE ADMINISTRATIVA	4		5		9	
UNIVERSIDADES				1	1	
Orden Nacional	8	5	98	4	115	
BIENES INMUEBLES DE PROPIEDAD DE LA CAJA SIN UTILIZACIÓN EN SERVICIOS AL AFILIADO	7				7	
CENTROS RECREACIONALES, UNIDADES DEPORTIVAS Y/O CLUBES (NO INCLUYE ALOJAMIENTO)			1		1	
COLEGIOS				12	12	
ESPACIOS COMUNITARIOS EN LOS CUALES SE DESARROLLAN ACTIVIDADES DE AIN Y JEC, QUE SE UTILIZAN POR CERCANÍA A LA INFRAESTRUCTURA DE LA POBLACIÓN BENEFICIADA.				28	28	
INFRAESTRUCTURA PARA PROGRAMAS O CONVENIOS ESPECIALES				13	4	17
JARDINES SOCIALES/ CENTRO DE DESARROLLO INFANTIL/ HOGAR INFANTIL Y OTROS (INFRAESTRUCTURA A LA CUAL PERTENECEN LOS NIÑOS Y NIÑAS QUE SE ATIENDEN EN EL PROGRAMA AIN Y QUE DEBEN REPORTARSE EN INFORME DE COBERTURAS DE AIN.				45		45
UIS UNIDAD INTEGRAL DE SERVICIOS (CUANDO SE PRESTAN VARIOS SERVICIOS EN UNA MISMA INFRAESTRUCTURA) / SEDE ADMINISTRATIVA	1		4			5
Putumayo	42	1	174	42	259	
CENTROS DE FORMACIÓN Y CAPACITACIÓN	1				1	
CENTROS RECREACIONALES, UNIDADES DEPORTIVAS Y/O CLUBES (NO INCLUYE ALOJAMIENTO)	5				5	
COLEGIOS	1			1	2	
INFRAESTRUCTURA PARA PROGRAMAS O CONVENIOS ESPECIALES	1			167	42	210
JARDINES SOCIALES/ CENTRO DE DESARROLLO INFANTIL/ HOGAR INFANTIL Y OTROS (INFRAESTRUCTURA A LA CUAL PERTENECEN LOS NIÑOS Y NIÑAS QUE SE ATIENDEN EN EL				6		6

PROGRAMA AIN Y QUE DEBEN REPORTARSE EN INFORME DE COBERTURAS DE AIN.					
TEATROS Y/O CENTRO CULTURAL/CENTRO DE CONVENCIONES Y/O AUDITORIOS	29				29
UIS UNIDAD INTEGRAL DE SERVICIOS (CUANDO SE PRESTAN VARIOS SERVICIOS EN UNA MISMA INFRAESTRUCTURA) / SEDE ADMINISTRATIVA	5	1			6
Quindío	27	13	400	66	506
AGENCIAS DE EMPLEO		3			3
AGENCIAS DE VIAJES	1				1
BIBLIOTECA	4		1	65	70
CENTRO MÉDICO NIVEL IV	1				1
CENTROS DE FORMACIÓN Y CAPACITACIÓN			6		6
CENTROS RECREACIONALES, UNIDADES DEPORTIVAS Y/O CLUBES (NO INCLUYE ALOJAMIENTO)		4	7	1	12
CENTROS VACACIONALES (INCLUYE ALOJAMIENTO)	1				1
COLEGIOS	1	1	182		184
DROGUERÍAS	3	4			7
ESPACIOS COMUNITARIOS EN LOS CUALES SE DESARROLLAN ACTIVIDADES DE AIN Y JEC, QUE SE UTILIZAN POR CERCANÍA A LA INFRAESTRUCTURA DE LA POBLACIÓN BENEFICIADA.					0
HOTEL/ HOSTERÍA /HOSTAL	1				1
INFRAESTRUCTURA PARA PROGRAMAS O CONVENIOS ESPECIALES	1		3		4
INSTITUTOS TÉCNICOS PROFESIONAL O ESCUELAS TECNOLÓGICAS	3				3
JARDINES SOCIALES/ CENTRO DE DESARROLLO INFANTIL/ HOGAR INFANTIL Y OTROS (INFRAESTRUCTURA A LA CUAL PERTENECEN LOS NIÑOS Y NIÑAS QUE SE ATIENDEN EN EL PROGRAMA AIN Y QUE DEBEN REPORTARSE EN INFORME DE COBERTURAS DE AIN.			194		194
RESTAURANTES Y CAFETERÍAS	2				2
SUPERMERCADOS Y/O ALMACENES		1			1
TEATROS Y/O CENTRO CULTURAL/CENTRO DE CONVENCIONES Y/O AUDITORIOS	1		5		6
UIS UNIDAD INTEGRAL DE SERVICIOS (CUANDO SE PRESTAN VARIOS SERVICIOS EN UNA MISMA INFRAESTRUCTURA) / SEDE ADMINISTRATIVA	8				8
UNIVERSIDADES			2		2
Risaralda	33	2	1	270	6
BIBLIOTECA	3			14	17
CENTRO MÉDICO NIVEL I					0
CENTRO MÉDICO NIVEL II	1				1
CENTRO MÉDICO NIVEL IV					0
CENTROS DE FORMACIÓN Y CAPACITACIÓN	3				3
CENTROS RECREACIONALES, UNIDADES DEPORTIVAS Y/O CLUBES (NO INCLUYE ALOJAMIENTO)	2				2
COLEGIOS	1	1	1	228	231
ESPACIOS COMUNITARIOS EN LOS CUALES SE DESARROLLAN ACTIVIDADES DE AIN Y JEC, QUE SE UTILIZAN POR CERCANÍA A LA INFRAESTRUCTURA DE LA POBLACIÓN BENEFICIADA.				20	6
HOTEL/ HOSTERÍA /HOSTAL	10				10
INFRAESTRUCTURA PARA PROGRAMAS O CONVENIOS ESPECIALES	5				5

JARDINES SOCIALES/ CENTRO DE DESARROLLO INFANTIL/ HOGAR INFANTIL									0
JARDINES SOCIALES/ CENTRO DE DESARROLLO INFANTIL/ HOGAR INFANTIL Y OTROS (INFRAESTRUCTURA A LA CUAL PERTENECEN LOS NIÑOS Y NIÑAS QUE SE ATIENDEN EN EL PROGRAMA AIN Y QUE DEBEN REPORTARSE EN INFORME DE COBERTURAS DE AIN.						8			8
PARQUES TEMÁTICOS									0
TEATROS Y/O CENTRO CULTURAL/CENTRO DE CONVENCIONES Y/O AUDITORIOS	1								1
UIS UNIDAD INTEGRAL DE SERVICIOS (CUANDO SE PRESTAN VARIOS SERVICIOS EN UNA MISMA INFRAESTRUCTURA) / SEDE ADMINISTRATIVA	6								6
UNIDAD MÓVIL	1								1
UNIVERSIDADES		1							1
San Andrés	11					54	14		79
BIBLIOTECA	1					1			2
CENTROS RECREACIONALES, UNIDADES DEPORTIVAS Y/O CLUBES (NO INCLUYE ALOJAMIENTO)	2					6	4		12
COLEGIOS	1					16			17
HOTEL/ HOSTERÍA /HOSTAL						5			5
INFRAESTRUCTURA PARA PROGRAMAS O CONVENIOS ESPECIALES						2			2
JARDINES SOCIALES/ CENTRO DE DESARROLLO INFANTIL/ HOGAR INFANTIL									0
JARDINES SOCIALES/ CENTRO DE DESARROLLO INFANTIL/ HOGAR INFANTIL Y OTROS (INFRAESTRUCTURA A LA CUAL PERTENECEN LOS NIÑOS Y NIÑAS QUE SE ATIENDEN EN EL PROGRAMA AIN Y QUE DEBEN REPORTARSE EN INFORME DE COBERTURAS DE AIN.						11			11
PARQUES TEMÁTICOS						3	10		13
RESTAURANTES Y CAFETERÍAS						3			3
TEATROS Y/O CENTRO CULTURAL/CENTRO DE CONVENCIONES Y/O AUDITORIOS	6					7			13
UIS UNIDAD INTEGRAL DE SERVICIOS (CUANDO SE PRESTAN VARIOS SERVICIOS EN UNA MISMA INFRAESTRUCTURA) / SEDE ADMINISTRATIVA	1								1
Santander	75	6	48	1	4	1806	8		1948
AGENCIAS DE EMPLEO	3		5						8
AGENCIAS DE VIAJES	1								1
BIBLIOTECA	4		1		1				6
BIENES INMUEBLES DE PROPIEDAD DE LA CAJA SIN UTILIZACIÓN EN SERVICIOS AL AFILIADO	6	6							12
CENTRO MÉDICO NIVEL I	4								4
CENTRO MÉDICO NIVEL IV									0
CENTROS DE FORMACIÓN Y CAPACITACIÓN	4		3			1			8
CENTROS RECREACIONALES, UNIDADES DEPORTIVAS Y/O CLUBES (NO INCLUYE ALOJAMIENTO)	8					3			11
CENTROS VACACIONALES (INCLUYE ALOJAMIENTO)	4					2			6
COLEGIOS	1			1		248			250
HOTEL/ HOSTERÍA /HOSTAL	1					1			2
INFRAESTRUCTURA PARA PROGRAMAS O CONVENIOS ESPECIALES						1447			1447
INSTITUTOS TÉCNICOS PROFESIONAL O ESCUELAS TECNOLÓGICAS	3		1			1			5
JARDINES INFANTILES/GUARDERÍAS	6		2		1	1			10

JARDINES SOCIALES/ CENTRO DE DESARROLLO INFANTIL/ HOGAR INFANTIL		2		98		100
PARQUES TEMÁTICOS				3	6	9
RESTAURANTES Y CAFETERÍAS	1	1				2
SUPERMERCADOS Y/O ALMACENES	5	8				13
TEATROS Y/O CENTRO CULTURAL/ CENTRO DE CONVENCIONES Y/O AUDITORIOS	8	2		1	2	13
UIS UNIDAD INTEGRAL DE SERVICIOS (CUANDO SE PRESTAN VARIOS SERVICIOS EN UNA MISMA INFRAESTRUCTURA) / SEDE ADMINISTRATIVA	15	25				40
UNIDAD MÓVIL	1					1
Sucre	12	4		139		155
BIBLIOTECA	1					1
CENTROS RECREACIONALES, UNIDADES DEPORTIVAS Y/O CLUBES (NO INCLUYE ALOJAMIENTO)	1					1
CENTROS VACACIONALES (INCLUYE ALOJAMIENTO)		4				4
COLEGIOS	4			61		65
ESPACIOS COMUNITARIOS EN LOS CUALES SE DESARROLLAN ACTIVIDADES DE AIN Y JEC, QUE SE UTILIZAN POR CERCANÍA A LA INFRAESTRUCTURA DE LA POBLACIÓN BENEFICIADA.				1		1
JARDINES SOCIALES/ CENTRO DE DESARROLLO INFANTIL/ HOGAR INFANTIL				73		73
RESTAURANTES Y CAFETERÍAS	1					1
TEATROS Y/O CENTRO CULTURAL/ CENTRO DE CONVENCIONES Y/O AUDITORIOS	3					3
UIS UNIDAD INTEGRAL DE SERVICIOS (CUANDO SE PRESTAN VARIOS SERVICIOS EN UNA MISMA INFRAESTRUCTURA) / SEDE ADMINISTRATIVA	2			4		6
Tolima	69	17	6	282	7	381
AGENCIAS DE EMPLEO	1	3				4
BIBLIOTECA	3		6	1		10
BIENES INMUEBLES DE PROPIEDAD DE LA CAJA SIN UTILIZACIÓN EN SERVICIOS AL AFILIADO	27					27
CENTROS DE FORMACIÓN Y CAPACITACIÓN	1	6				7
CENTROS RECREACIONALES, UNIDADES DEPORTIVAS Y/O CLUBES (NO INCLUYE ALOJAMIENTO)	9	2		1		12
CENTROS VACACIONALES (INCLUYE ALOJAMIENTO)	1					1
COLEGIOS	4			69		73
ESPACIOS COMUNITARIOS EN LOS CUALES SE DESARROLLAN ACTIVIDADES DE AIN Y JEC, QUE SE UTILIZAN POR CERCANÍA A LA INFRAESTRUCTURA DE LA POBLACIÓN BENEFICIADA.				153	7	160
INFRAESTRUCTURA PARA PROGRAMAS O CONVENIOS ESPECIALES		6		14		20
JARDINES SOCIALES/ CENTRO DE DESARROLLO INFANTIL/ HOGAR INFANTIL				3		3
JARDINES SOCIALES/ CENTRO DE DESARROLLO INFANTIL/ HOGAR INFANTIL Y OTROS (INFRAESTRUCTURA A LA CUAL PERTENECEN LOS NIÑOS Y NIÑAS QUE SE ATIENDEN EN EL PROGRAMA AIN Y QUE DEBEN REPORTARSE EN INFORME DE COBERTURAS DE AIN.				40		40
PARQUES TEMÁTICOS	1					1
TEATROS Y/O CENTRO CULTURAL/ CENTRO DE CONVENCIONES Y/O AUDITORIOS	3			1		4

UIS UNIDAD INTEGRAL DE SERVICIOS (CUANDO SE PRESTAN VARIOS SERVICIOS EN UNA MISMA INFRAESTRUCTURA) / SEDE ADMINISTRATIVA	16									16
UNIDAD MÓVIL	3									3
Valle del Cauca	193	1	116	3	3	4	84	6		410
AGENCIAS DE EMPLEO	6		2	1						9
AGENCIAS DE VIAJES										0
BIBLIOTECA	16			1	1		6			24
BIENES INMUEBLES DE PROPIEDAD DE LA CAJA SIN UTILIZACIÓN EN SERVICIOS AL AFILIADO	38	1	2							41
CENTRO MÉDICO NIVEL I	9		4							13
CENTRO MÉDICO NIVEL II	9									9
CENTRO MÉDICO NIVEL III	1									1
CENTROS DE FORMACIÓN Y CAPACITACIÓN	9		3				3			15
CENTROS RECREACIONALES, UNIDADES DEPORTIVAS Y/O CLUBES (NO INCLUYE ALOJAMIENTO)	17		1		2		12			32
CENTROS VACACIONALES (INCLUYE ALOJAMIENTO)	3									3
COLEGIOS	16			1			25			42
DROGUERÍAS	27		89			4				120
ESPACIOS COMUNITARIOS EN LOS CUALES SE DESARROLLAN ACTIVIDADES DE AIN Y JEC, QUE SE UTILIZAN POR CERCANÍA A LA INFRAESTRUCTURA DE LA POBLACIÓN BENEFICIADA.								6		6
HOTEL/ HOSTERÍA /HOSTAL	5									5
INFRAESTRUCTURA PARA PROGRAMAS O CONVENIOS ESPECIALES							17			17
JARDINES SOCIALES/ CENTRO DE DESARROLLO INFANTIL/ HOGAR INFANTIL							3			3
JARDINES SOCIALES/ CENTRO DE DESARROLLO INFANTIL/ HOGAR INFANTIL Y OTROS (INFRAESTRUCTURA A LA CUAL PERTENECEN LOS NIÑOS Y NIÑAS QUE SE ATIENDEN EN EL PROGRAMA AIN Y QUE DEBEN REPORTARSE EN INFORME DE COBERTURAS DE AIN.							5			5
MUSEOS							1			1
PARQUES TEMÁTICOS							7			7
SUPERMERCADOS Y/O ALMACENES	20		7							27
TEATROS Y/O CENTRO CULTURAL/CENTRO DE CONVENCIONES Y/O AUDITORIOS	12						5			17
UIS UNIDAD INTEGRAL DE SERVICIOS (CUANDO SE PRESTAN VARIOS SERVICIOS EN UNA MISMA INFRAESTRUCTURA) / SEDE ADMINISTRATIVA	5		8							13
Total general	1208	14	38	1551	255	70	25	17927	939	22027

Fuente: Información reportada por las C.C.F. en 2019 en SIREVAC. Fecha consulta: 3 marzo/2020. Cálculos propios DEEEP – Estadística.

* Tenencia de Uso libre: Hace referencia a espacios comunitarios donde se pueden desarrollar los programas



Coberturas

Coberturas

La función principal de las Cajas de Compensación Familiar es contribuir al mejoramiento de la calidad de vida de las personas de menores y medianos ingresos. La mejor forma de aportar a esta mejora es a través de la focalización de los servicios sociales, como herramienta para conseguir que las actividades desarrolladas por las Cajas de Compensación lleguen efectivamente a la población más vulnerable. La prestación de los servicios sociales debe contar con tarifas asequibles, que garanticen la accesibilidad al servicio social por parte de los beneficiarios del Sistema del Subsidio Familiar.

Las coberturas en los servicios sociales están orientadas a cuantificar y cualificar los afiliados que están realizando las actividades propuestas en cada uno de los servicios sociales, tales como: educación formal e informal, recreación, capacitación para el trabajo y desarrollo humano, créditos sociales, adulto mayor, entre otros.

Para la Superintendencia del Subsidio Familiar las coberturas se convierten en el indicador más importante que posee el sistema del subsidio familiar para medir la gestión en cuanto al cálculo de la calidad de los servicios prestados. Cabe mencionar, que las coberturas hacen evidente el número de los afiliados a las Cajas de Compensación que está siendo atendidos con el portafolio de servicios, así como los afiliados a los que no. Cuando se identifica esta realidad es probable que las Corporaciones conviertan las coberturas en un instrumento relevante en la generación de estrategias para atraer a su población objetivo.

Así las cosas, se puede afirmar que dichas coberturas logran apoyar la evaluación del impacto social, económico y financiero que pueden tener los programas y proyectos planteados para la población afiliada y para los grupos de interés, como brazo extendido de la política social del gobierno en cada una de sus regiones.

Personas que hacen uso del servicio

Tabla 17 Cobertura de Servicios de las Cajas de Compensación Familiar. Total, personas a nivel nacional por tipo de servicio social 2019

Servicio Social	Total personas Enero	Total personas Febrero	Total personas Marzo	Total personas Abril	Total personas Mayo	Total personas Junio	Total personas Julio	Total personas Agosto	Total personas Septiemb.	Total personas Octubre	Total personas Noviem.	Total personas Diciembre
Biblioteca - Consultas	301,656	421,949	415,703	431,445	495,671	547,935	554,406	700,044	577,285	557,141	479,333	358,099
Biblioteca - Préstamos	61,486	99,219	70,956	78,086	107,929	93,580	80,516	128,349	96,256	91,983	47,853	39,891
Biblioteca - Talleres	33,928	109,882	148,216	204,247	227,141	193,603	203,018	300,118	302,341	289,788	181,607	93,122
Cultura - Cine y Teatro	13,895	35,795	54,849	77,770	54,294	53,165	49,765	57,654	56,944	61,128	71,029	109,347
Cultura - Conciertos	7,157	6,305	23,304	16,898	55,608	39,923	21,949	39,687	45,897	35,009	29,348	41,875
Cultura - Conversatorio	3,757	22,104	44,155	45,356	64,746	44,654	15,158	54,100	58,127	35,085	54,944	55,505
Cultura - Danzas	1,141	3,415	3,542	4,368	15,999	42,590	5,519	9,382	8,758	12,253	16,165	7,888
Cultura - Exposiciones Artísticas: Artes Plásticas	63,707	67,359	121,575	246,685	184,233	138,349	126,544	147,568	174,498	128,957	106,248	159,272
Educación Formal - Educación Básica Primaria	21,201	29,881	30,502	29,911	30,134	29,207	28,570	29,275	30,119	30,163	29,700	8,559
Educación Formal - Educación Básica Secundaria	20,034	27,894	28,399	27,378	27,684	26,143	26,995	27,955	28,656	28,708	28,096	10,368

Servicio Social	Total personas Enero	Total personas Febrero	Total personas Marzo	Total personas Abril	Total personas Mayo	Total personas Junio	Total personas Julio	Total personas Agosto	Total personas Septiemb.	Total personas Octubre	Total personas Noviembre.	Total personas Diciembre
Educación Formal - Educación Media Académica	5,694	8,508	8,740	8,983	9,356	8,553	8,099	9,209	9,231	9,267	8,972	3,096
Educación Formal - Educación Media Técnica	2,435	2,692	2,681	2,527	2,525	2,523	2,126	2,566	2,878	2,869	2,874	1,670
Educación Formal - Educación Superior	15	3,892	3,889	3,889	3,709	4,635	477	4,391	4,371	4,383	4,381	3,812
Educación Formal - Preescolar Jardín	3,736	6,408	6,496	6,792	7,079	6,975	7,234	6,676	6,550	6,763	6,518	3,032
Educación Formal - Preescolar Prejardín	3,556	8,229	8,138	7,972	7,586	7,515	6,897	7,958	8,178	8,032	8,274	4,797
Educación Formal - Preescolar Transición	4,351	6,505	6,555	6,447	6,494	6,383	6,471	6,301	6,422	6,431	6,412	2,280
Educación informal – Seminarios y Conferencias.	6,366	12,245	20,186	10,981	17,489	16,165	16,862	19,082	22,539	16,972	20,875	18,878
Educación para el Trabajo y Desarrollo Humano - Duración mínima 160 horas	2,732	4,456	2,951	3,089	2,504	2,256	5,872	3,533	5,527	3,452	3,270	1,678
Educación para el Trabajo y Desarrollo Humano - Duración mínima 600 horas	7,005	14,301	16,069	16,092	15,315	14,115	14,599	19,232	19,117	17,990	16,311	11,120
Educación Trabajo Desarrollo Humano - Educación informal - Cursos y talleres	92,313	129,627	146,966	191,575	252,105	162,723	175,182	184,456	208,654	183,034	175,517	146,619
Programas y/o Convenios Especiales - Adulto Mayor	4,730	12,253	13,698	13,054	14,093	15,785	17,305	20,879	16,536	16,173	16,495	10,967
Programas y/o Convenios Especiales - Población con discapacidad	1,022	2,377	3,311	3,111	3,546	3,754	4,030	3,443	4,028	4,458	3,550	1,750
Recreación - Escuelas deportivas	49,369	68,304	80,455	88,538	94,412	92,221	101,016	104,491	102,380	104,819	92,866	29,424
Recreación - Gimnasio	49,001	57,716	59,715	46,767	62,363	52,697	71,531	69,991	71,677	63,219	60,402	48,635
Recreación - Otros eventos	14,928	27,229	44,732	56,910	59,264	67,436	36,851	38,814	36,011	88,519	50,207	66,299
Recreación - Pasaña	219,390	87,171	136,650	151,105	137,689	216,777	216,366	167,388	146,467	164,478	154,524	207,280
Recreación - Recreación dirigida	605,132	349,481	436,421	501,378	487,083	748,421	705,024	562,288	494,142	576,304	596,730	538,907
Recreación - recreación libre	911,708	439,102	611,347	633,311	642,283	1,085,611	896,686	791,422	674,958	747,602	713,328	658,225
Recreación - Servicios de complejos deportivos	275,143	143,106	191,540	206,375	158,543	247,005	279,298	220,655	201,702	258,929	247,577	215,463
Recreación - Torneos Deportivos	2,794	16,603	27,632	35,807	35,982	34,549	37,819	46,943	46,466	45,218	41,910	22,665
Recreación - Vacaciones recreativas	2,123	1,010	744	2,852	2,902	14,306	7,761	1,655	466	7,816	7,742	23,818
SALUD NUTRICIÓN LEY 21 DEL 82	20,764	29,955	26,923	41,770	41,380	38,077	45,166	45,185	44,867	48,486	37,780	25,590
Turismo - Alojamiento	102,282	51,592	63,531	68,301	61,369	81,727	95,364	83,210	69,543	83,807	76,659	102,685
Turismo - Camping	6,004	1,401	2,157	2,844	1,163	4,455	3,329	3,192	2,147	2,787	2,802	2,115
Turismo - Paquetes Turísticos	23,936	15,834	22,696	24,281	24,477	38,513	34,624	33,708	24,788	29,755	33,998	31,236
Total general	2,944,491	2,323,800	2,885,424	3,296,895	3,414,150	4,182,326	3,908,429	3,950,800	3,608,526	3,771,778	3,434,297	3,065,967

Fuente: Información reportada por las C.C.F. en 2019 en SIREVAC. Fecha consulta: 3 marzo/2020. Cálculos propios DEEP – Estadística.

Tabla 18 Cobertura de Servicios de las Cajas de Compensación Familiar. Total personas a nivel nacional por categoría del afiliado 2019

Categoría	Total personas Enero	Total personas Febrero	Total personas Marzo	Total personas Abril	Total personas Mayo	Total personas Junio	Total personas Julio	Total personas Agosto	Total personas Septiemb.	Total personas Octubre	Total personas Noviembre	Total personas Diciembre
A	1,019,975	774,721	1,073,129	1,266,554	1,196,584	1,569,070	1,407,086	1,329,356	1,295,813	1,355,105	1,291,954	1,245,793
B	246,647	207,084	262,644	305,488	287,395	372,710	383,555	351,025	329,429	367,167	328,299	339,562
C	84,869	66,296	80,586	91,704	89,351	98,046	103,565	95,295	97,549	124,169	84,657	89,008
D	433,373	242,470	319,897	339,355	294,013	463,535	442,256	408,805	355,316	386,292	376,802	320,115
ABIERTO AL PÚBLICO	995,501	791,918	817,713	898,424	1,090,940	1,204,646	1,182,421	1,240,887	1,018,132	1,083,487	947,078	746,176
ALIANZA CATEGORÍA A (ESTA CATEGORÍA SE UTILIZA PAR	19,270	7,104	8,939	13,592	7,043	20,341	17,915	13,763	10,279	14,542	13,435	18,741
ALIANZA CATEGORÍA B (ESTA CATEGORÍA SE UTILIZA PAR	16,324	5,106	6,133	9,297	5,289	13,309	12,206	12,862	6,592	9,760	8,622	15,072

ALIANZA CATEGORÍA C (ESTA CATEGORÍA SE UTILIZA PAR	4,065	1,600	1,930	3,238	1,569	3,485	3,206	2,545	1,803	2,652	1,931	4,074
CONVENIOS	32,477	34,748	61,281	109,285	106,071	80,060	68,988	155,750	117,610	76,589	56,237	44,449
EMPRESA NO AFILIADA (APLICA SOLO PARA REPORTE DE TARIFAS E INGRESO POR TARIFAS)	40						3			400		1
EMPRESAS	13,934	19,677	31,565	32,728	51,598	51,749	39,056	32,841	35,805	53,672	48,831	49,103
FONDOS DE LEY (SOLO APLICA PARA EL REPORTE DE COBE	78,016	173,076	221,607	227,230	284,297	305,375	248,172	307,671	340,198	297,943	276,451	193,873
Total general	2,944,491	2,323,800	2,885,424	3,296,895	3,414,150	4,182,326	3,908,429	3,950,800	3,608,526	3,771,778	3,434,297	3,065,967

Fuente: Información reportada por las C.C.F. en 2019 en SIREVAC. Fecha consulta: 3 marzo/2020. Cálculos propios DEEEP – Estadística.

Tabla 19 Cobertura de Servicios de las Cajas de Compensación Familiar. Total personas a nivel nacional por sexo 2019

Sexo	Total personas Enero	Total personas Febrero	Total personas Marzo	Total personas Abril	Total personas Mayo	Total personas Junio	Total personas Julio	Total personas Agosto	Total personas septiemb.	Total personas Octubre	Total personas Noviembre.	Total personas Diciembre
FEMENINO	655,692	529,958	729,994	855,608	834,941	1,020,574	907,911	912,180	894,033	931,611	895,314	867,638
MASCULINO	642,464	545,871	728,042	857,930	806,061	1,043,908	979,612	898,019	887,938	896,996	896,761	868,901
NO APLICA	1,646,335	1,247,971	1,427,388	1,583,357	1,773,148	2,117,844	2,020,906	2,140,601	1,826,555	1,943,171	1,642,222	1,329,428
Total general	2,944,491	2,323,800	2,885,424	3,296,895	3,414,150	4,182,326	3,908,429	3,950,800	3,608,526	3,771,778	3,434,297	3,065,967

Fuente: Información reportada por las C.C.F. en 2019 en SIREVAC. Fecha consulta: 3 marzo/2020. Cálculos propios DEEEP – Estadística.

Tabla 20 Cobertura de Servicios de las Cajas de Compensación Familiar. Total personas a nivel nacional por rango de edad 2019

Rango de edad	Total personas Enero	Total personas Febrero	Total personas Marzo	Total personas Abril	Total personas Mayo	Total personas Junio	Total personas Julio	Total personas Agosto	Total personas septiemb.	Total personas Octubre	Total personas Noviembre.	Total personas Diciembre
De 00 años	14,739	9,532	13,812	16,981	14,856	26,219	21,407	18,777	23,982	20,251	19,526	19,759
De 01 a 05 años	97,308	94,130	114,466	143,137	127,219	160,860	139,510	139,273	134,362	151,644	137,969	130,871
De 06 a 10 años	153,375	145,826	203,068	244,570	227,571	296,503	243,990	244,124	240,521	268,367	247,793	220,925
De 11 a 15 años	137,543	123,067	173,336	215,947	217,359	252,662	241,167	246,970	226,723	239,528	250,877	208,631
De 16 a 18 años	68,972	53,091	76,171	93,716	90,077	108,649	113,276	101,490	100,753	96,882	108,131	95,616
De 19 a 23 años	85,659	68,644	88,290	111,342	98,335	121,962	129,044	109,257	105,010	100,390	105,189	104,781
De 24 a 45 años	555,129	395,536	569,920	626,497	605,154	780,671	695,687	675,511	656,672	662,711	645,353	668,019
De 46 a 60 años	182,376	118,368	166,168	196,621	175,794	239,612	232,742	205,324	196,337	209,157	190,131	210,570
Más de 60 años	77,418	60,121	78,920	86,706	85,776	114,265	105,430	100,489	100,030	100,487	93,026	97,206
NO APLICA	1,571,972	1,255,485	1,401,273	1,561,378	1,772,009	2,080,923	1,986,176	2,109,585	1,824,136	1,922,361	1,636,302	1,309,589
Total general	2,944,491	2,323,800	2,885,424	3,296,895	3,414,150	4,182,326	3,908,429	3,950,800	3,608,526	3,771,778	3,434,297	3,065,967

Fuente: Información reportada por las C.C.F. en 2019 en SIREVAC. Fecha consulta: 3 marzo/2020. Cálculos propios DEEEP – Estadística.

Tabla 21 Cobertura de Servicios de las Cajas de Compensación Familiar. Total personas a nivel nacional por rango de edad y servicio social 2019

Rango de edad - Servicio Social	Total personas Enero	Total personas Febrero	Total personas Marzo	Total personas Abril	Total personas Mayo	Total personas Junio	Total personas Julio	Total personas Agosto	Total personas septiemb.	Total personas Octubre	Total personas Noviembre.	Total personas Diciembre
De 00 años	14,739	9,532	13,812	16,981	14,856	26,219	21,407	18,777	23,982	20,251	19,526	19,759
Biblioteca - Consultas	5	28	8	71	116	257	276	267	223	244	162	142
Biblioteca - Préstamos	1	5	2	2	3	6	54	40	51	75	31	58
Biblioteca - Talleres	88	150	145	70	46	310	221	151	76	157	29	162
Cultura - Cine y Teatro	83	356	275	696	503	376	139	190	237	166	357	908

Rango de edad - Servicio Social	Total personas Enero	Total personas Febrero	Total personas Marzo	Total personas Abril	Total personas Mayo	Total personas Junio	Total personas Julio	Total personas Agosto	Total personas septiemb.	Total personas Octubre	Total personas Noviembre	Total personas Diciembre
Cultura - Conciertos	21	35	74	91	72	22	6	8	62	12	4	217
Cultura - Conversatorio				1	7	13	2		8	10	10	15
Cultura - Danzas		39				5	3	1	4	22	117	7
Cultura - Exposiciones Artísticas: Artes Plásticas	85	6	17	47	10	18	20	28	2	86	29	329
Educación Formal - Educación Básica Primaria		5	2	2	4	2	2		1			
Educación Formal - Educación Básica Secundaria												
Educación Formal - Educación Media Académica	2											
Educación Formal - Preescolar Jardín		3		3	3	3	26	2	3	2	2	1
Educación Formal - Preescolar Prejardín	4	8	41	90	166	167	400	190	186	158	146	108
Educación Formal - Preescolar Transición		6										
Educación informal – Seminarios y Conferencias.	3	15	24	1	4	2	6	8	17	11	18	110
Educación para el Trabajo y Desarrollo Humano - Duración mínima 160 horas											2	
Educación para el Trabajo y Desarrollo Humano - Duración mínima 600 horas				14							2	2
Educación Trabajo Desarrollo Humano - Educación informal - Cursos y talleres	112	736	1,721	33	15	959	1,430	163	5,810	3,173	2,111	2,977
Programas y/o Convenios Especiales - Adulto Mayor		30	7	8	6	9	10	72	10	13	1	1
Programas y/o Convenios Especiales - Población con discapacidad	6	104	85	100	82	70	94	87	44	70	64	78
Recreación - Escuelas deportivas	97	439	502	425	451	673	550	502	659	515	188	191
Recreación – Gimnasio	1	20	18	16	16	23	14	21	26	20	37	44
Recreación - Otros eventos	71	106	127	151	90	77	53	97	95	463	127	360
Recreación – Pasadía	2,153	846	1,492	2,241	2,079	4,066	3,019	3,057	3,476	2,481	2,324	3,594
Recreación - Recreación dirigida	1,203	1,434	1,590	3,388	2,303	2,227	1,966	1,813	2,297	1,945	3,007	4,043
Recreación - recreación libre	5,970	2,322	4,044	5,279	4,268	11,183	7,825	6,552	5,560	6,076	6,354	2,213
Recreación - Servicios de complejos deportivos	2,333	776	807	1,219	1,052	1,852	1,742	1,388	1,199	1,178	1,269	665
Recreación - Torneos Deportivos		316	617	407	542	435	282	510	623	608	455	170
Recreación - Vacaciones recreativas	15		3	5	14	48	37	1		29	19	355
SALUD NUTRICIÓN LEY 21 DEL 82	1,399	1,417	1,598	1,826	2,220	2,303	2,575	2,782	2,610	2,259	1,833	1,768
Turismo – Alojamiento	960	267	450	593	444	818	542	658	613	389	701	1,145
Turismo – Camping	15	2	68	110	273	168	9	76	18	7	41	3
Turismo - Paquetes Turísticos	112	61	95	92	67	127	104	113	72	82	86	93
De 01 a 05 años	97,308	94,130	114,466	143,137	127,219	160,860	139,510	139,273	134,362	151,644	137,969	130,871
Biblioteca – Consultas	597	2,184	2,279	2,025	3,014	4,877	3,955	5,155	5,584	4,849	2,171	3,661
Biblioteca – Préstamos	108	2,264	2,259	2,029	3,336	3,612	3,470	4,188	4,145	4,316	1,084	2,879
Biblioteca – Talleres	2,261	6,998	5,790	7,960	10,889	7,744	8,281	10,117	7,864	8,952	6,834	6,441
Cultura - Cine y Teatro	644	2,229	3,209	4,566	2,936	3,283	2,600	3,932	3,394	2,914	3,550	6,219
Cultura – Conciertos	62	333	677	1,688	649	247	1,008	519	1,187	1,248	748	3,044
Cultura – Conversatorio	28	461	244	903	681	57	464	128	691	683	358	8
Cultura – Danzas	119	164	191	197	214	112	164	89	423	455	795	378
Cultura - Exposiciones Artísticas: Artes Plásticas	478	58	233	290	204	559	669	332	131	557	378	6,621

Rango de edad - Servicio Social	Total personas Enero	Total personas Febrero	Total personas Marzo	Total personas Abril	Total personas Mayo	Total personas Junio	Total personas Julio	Total personas Agosto	Total personas septiemb.	Total personas Octubre	Total personas Noviembre	Total personas Diciembre
Educación Formal - Educación Básica Primaria	484	576	495	656	328	486	339	266	258	196	158	32
Educación Formal - Educación Básica Secundaria	4	7	4	3		246					1	
Educación Formal - Educación Media Académica						78						
Educación Formal - Educación Media Técnica												
Educación Formal - Preescolar Jardín	3,632	5,548	6,268	6,367	6,812	6,694	6,919	6,395	6,280	6,505	6,261	2,985
Educación Formal - Preescolar Prejardín	3,537	5,146	7,963	6,514	7,278	7,209	6,341	7,606	7,827	7,723	7,938	4,622
Educación Formal - Preescolar Transición	3,715	5,365	5,272	5,346	5,183	4,853	4,749	4,709	4,426	4,258	3,780	1,236
Educación informal – Seminarios y Conferencias.	2		257	2	37	132	27	306	37	6	245	1,110
Educación para el Trabajo y Desarrollo Humano - Duración mínima 160 horas	4	124	17	14	14	12	13	17	17	13	10	3
Educación para el Trabajo y Desarrollo Humano - Duración mínima 600 horas	1	5	3	3	1		2	4	5	2		
Educación Trabajo Desarrollo Humano - Educación informal - Cursos y talleres	12,291	13,529	12,617	13,898	14,127	14,541	11,784	14,802	16,229	12,230	14,558	12,934
Programas y/o Convenios Especiales - Adulto Mayor					13	2		6				
Programas y/o Convenios Especiales - Población con discapacidad	85	177	271	185	261	264	254	280	346	306	278	144
Recreación - Escuelas deportivas	4,384	7,253	7,858	9,554	11,703	10,926	11,972	10,872	10,741	9,972	8,265	1,982
Recreación – Gimnasio	28	42	92	26	59	46	50	35	19	32	51	57
Recreación - Otros eventos	803	2,088	2,452	8,199	1,471	953	359	397	378	11,721	1,872	2,018
Recreación – Pasadía	6,653	2,896	4,617	7,074	4,681	7,795	9,303	7,724	6,605	8,015	8,135	12,246
Recreación - Recreación dirigida	8,263	8,963	10,748	18,599	12,112	15,784	11,738	12,481	13,641	17,312	22,317	19,554
Recreación - recreación libre	31,012	15,029	22,053	27,810	25,639	48,571	31,848	29,742	25,991	26,584	27,028	22,984
Recreación - Servicios de complejos deportivos	9,815	6,433	10,167	9,588	6,780	10,596	12,987	10,422	9,868	11,365	12,115	8,284
Recreación - Torneos Deportivos	47	175	123	223	232	190	178	172	192	285	236	249
Recreación - Vacaciones recreativas	320	147	104	554	905	2,399	1,187	204	105	1,328	1,084	4,494
SALUD NUTRICIÓN LEY 21 DEL 82	2,795	3,108	4,211	4,934	4,114	3,349	3,613	3,757	4,396	5,526	3,817	2,198
Turismo – Alojamiento	4,095	2,107	2,685	2,893	2,647	3,547	3,849	3,493	2,661	3,461	2,920	3,680
Turismo – Camping	89	37	52	46	22	105	62	54	41	37	56	42
Turismo - Paquetes Turísticos	952	684	1,255	991	877	1,591	1,325	1,069	880	793	926	766
De 06 a 10 años	153,375	145,826	203,068	244,570	227,571	296,503	243,990	244,124	240,521	268,367	247,793	220,925
Biblioteca – Consultas	1,996	6,216	9,379	9,353	9,623	12,833	11,117	13,435	13,191	11,752	7,971	5,245
Biblioteca – Préstamos	671	2,649	5,427	6,408	8,439	8,646	10,279	8,163	8,178	7,898	6,328	3,647
Biblioteca – Talleres	1,786	8,405	12,501	15,953	19,727	16,053	16,376	19,022	14,234	15,147	9,882	6,829
Cultura - Cine y Teatro	1,050	2,946	4,426	7,572	5,888	5,621	5,934	5,270	5,397	3,779	6,032	10,767
Cultura – Conciertos	294	715	1,517	2,039	2,820	844	2,055	2,036	2,730	3,855	1,969	6,027
Cultura – Conversatorio	46	705	17,142	14,723	22,905	14,724	2,280	16,519	15,446	9,236	16,170	14,928
Cultura – Danzas	306	304	479	380	625	1,209	758	564	766	1,052	1,805	953
Cultura - Exposiciones Artísticas: Artes Plásticas	1,344	141	1,737	1,551	577	1,387	1,651	2,117	3,057	2,562	1,029	8,740
Educación Formal - Educación Básica Primaria	17,267	24,932	25,547	24,747	25,143	23,748	23,545	23,942	24,333	24,236	23,628	7,078
Educación Formal - Educación Básica Secundaria	878	1,113	948	710	664	480	678	483	454	1,028	350	113

Rango de edad - Servicio Social	Total personas Enero	Total personas Febrero	Total personas Marzo	Total personas Abril	Total personas Mayo	Total personas Junio	Total personas Julio	Total personas Agosto	Total personas septiemb.	Total personas Octubre	Total personas Noviem.	Total personas Diciembre
Educación Formal - Educación Media Académica	1	15	1	1	1	43	1	1	1	1	1	
Educación Formal - Educación Media Técnica												
Educación Formal - Educación Superior												
Educación Formal - Preescolar Jardín	4	6	8	9	10	10	42	15	16	17	20	12
Educación Formal - Preescolar Prejardín	2	2	16			2	2	4	4	4	4	
Educación Formal - Preescolar Transición	327	520	866	680	856	1,058	1,257	1,117	1,555	1,737	2,195	994
Educación informal - Seminarios y Conferencias.	1	3	564	6	158	246	164	466	220	22	310	1,678
Educación para el Trabajo y Desarrollo Humano - Duración mínima 160 horas	302	1,288	312	260	253	390	863	396	600	297	303	249
Educación para el Trabajo y Desarrollo Humano - Duración mínima 600 horas		90	92	122	88	80	109	113	100	117	2	67
Educación Trabajo Desarrollo Humano - Educación informal - Cursos y talleres	12,996	14,576	15,667	18,293	18,998	20,273	20,200	22,749	27,641	22,707	22,757	19,901
Programas y/o Convenios Especiales - Adulto Mayor	1		1	5	14		2	25	1	1	3	
Programas y/o Convenios Especiales - Población con discapacidad	125	283	574	308	591	601	666	638	705	657	611	195
Recreación - Escuelas deportivas	11,827	19,677	22,136	23,659	24,979	23,106	27,244	28,427	27,324	27,574	24,608	6,313
Recreación - Gimnasio	86	115	232	83	102	146	143	219	81	283	105	68
Recreación - Otros eventos	296	1,190	2,955	12,191	1,486	2,203	672	761	569	21,292	3,037	2,869
Recreación - Pasadía	11,496	5,725	8,009	10,440	7,356	14,232	14,718	11,934	12,353	14,216	12,522	17,261
Recreación - Recreación dirigida	8,224	10,402	12,228	25,291	14,761	21,689	13,734	11,600	16,964	19,163	27,284	26,102
Recreación - recreación libre	53,959	27,745	39,647	46,230	43,907	93,615	58,089	49,886	44,534	47,086	49,710	46,524
Recreación - Servicios de complejos deportivos	17,881	9,382	12,475	13,972	9,196	16,530	17,876	14,789	13,392	17,602	17,177	14,132
Recreación - Torneos Deportivos	91	856	976	787	1,005	946	572	1,046	1,147	1,153	919	850
Recreación - Vacaciones recreativas	1,169	243	194	884	963	6,621	3,055	692	130	3,844	3,687	10,505
SALUD NUTRICIÓN LEY 21 DEL 82	385	415	840	1,284	1,093	634	615	757	697	1,245	602	270
Turismo - Alojamiento	6,046	3,887	3,480	3,648	3,581	4,797	6,217	4,669	2,802	6,121	4,095	6,684
Turismo - Camping	671	100	106	646	39	196	195	210	95	531	111	169
Turismo - Paquetes Turísticos	1,847	1,180	2,586	2,335	1,723	3,540	2,881	2,059	1,804	2,152	2,566	1,755
De 11 a 15 años	137,543	123,067	173,336	215,947	217,359	252,662	241,167	246,970	226,723	239,528	250,877	208,631
Biblioteca - Consultas	2,056	6,294	7,818	8,675	8,076	11,419	9,536	13,632	12,994	11,194	8,531	4,525
Biblioteca - Préstamos	343	2,157	2,863	2,534	5,274	6,341	6,061	5,581	5,504	5,928	4,301	3,228
Biblioteca - Talleres	1,456	6,842	9,224	9,462	12,584	9,150	13,783	10,658	9,778	9,077	5,572	2,941
Cultura - Cine y Teatro	909	2,382	3,488	6,599	4,331	4,874	4,167	3,340	4,988	3,392	6,188	9,069
Cultura - Conciertos	277	678	1,673	994	2,262	2,584	3,409	5,372	4,394	2,680	3,735	
Cultura - Conversatorio	3	396	18,445	20,016	29,558	19,619	2,434	24,729	19,939	11,770	23,030	22,146
Cultura - Danzas	276	433	708	300	721	1,172	1,053	904	582	1,179	2,190	1,110
Cultura - Exposiciones Artísticas: Artes Plásticas	1,315	113	2,909	4,806	1,174	1,847	1,501	2,463	3,443	3,587	2,170	8,792
Educación Formal - Educación Básica Primaria	643	846	933	1,045	1,140	1,307	929	1,269	1,677	1,841	2,151	533
Educación Formal - Educación Básica Secundaria	14,714	20,735	21,141	20,875	20,839	19,240	19,877	20,943	21,560	20,548	21,104	7,164
Educación Formal - Educación Media Académica	1,928	3,200	2,356	2,333	2,941	2,379	1,879	1,769	1,588	1,654	1,319	396
Educación Formal - Educación Media Técnica	1,099	1,084	996	902	811	760	856	941	1,047	1,052	860	604
Educación Formal - Educación Superior		19	3	3	3			3	3	3	3	

Rango de edad - Servicio Social	Total personas Enero	Total personas Febrero	Total personas Marzo	Total personas Abril	Total personas Mayo	Total personas Junio	Total personas Julio	Total personas Agosto	Total personas septiemb.	Total personas Octubre	Total personas Noviembre	Total personas Diciembre
Educación Formal - Preescolar Jardín												
Educación Formal - Preescolar Prejardín												
Educación Formal - Preescolar Transición	2	2	2									1
Educación informal – Seminarios y Conferencias.		6	922	28	248	377	318	635	619	51	469	587
Educación para el Trabajo y Desarrollo Humano - Duración mínima 160 horas	1,033	1,313	599	660	540	641	1,540	659	1,138	568	562	422
Educación para el Trabajo y Desarrollo Humano - Duración mínima 600 horas	65	298	501	539	512	477	398	503	616	589	307	345
Educación Trabajo Desarrollo Humano - Educación informal - Cursos y talleres	5,819	7,431	8,881	12,944	14,569	16,161	19,291	23,371	22,946	19,542	20,545	17,879
Programas y/o Convenios Especiales - Adulto Mayor			2		14		1	4	1		4	
Programas y/o Convenios Especiales - Población con discapacidad	251	296	674	356	642	754	614	637	706	719	636	215
Recreación - Escuelas deportivas	6,806	11,743	15,821	16,380	17,744	17,936	19,352	21,520	21,055	22,529	20,517	6,148
Recreación – Gimnasio	1,104	1,292	1,275	1,075	1,176	1,347	1,851	1,754	1,446	1,322	1,495	1,680
Recreación - Otros eventos	236	1,012	1,885	5,300	975	1,163	565	1,008	560	10,105	2,023	2,145
Recreación – Pasadía	13,468	5,460	8,683	10,832	8,870	14,509	16,662	12,707	9,803	13,016	13,259	17,085
Recreación - Recreación dirigida	6,078	7,579	10,566	20,084	15,644	20,881	14,202	12,214	18,083	18,026	28,391	23,793
Recreación - recreación libre	51,826	30,347	34,833	48,039	49,884	72,249	74,480	60,987	45,198	52,182	59,589	46,084
Recreación - Servicios de complejos deportivos	15,880	6,799	8,695	10,685	7,778	14,025	15,746	11,368	10,002	14,022	13,512	12,802
Recreación - Torneos Deportivos	61	514	641	1,698	1,930	727	473	1,738	979	1,842	699	741
Recreación - Vacaciones recreativas	447	225	151	719	623	2,572	1,721	415	82	1,654	1,813	5,663
SALUD NUTRICIÓN LEY 21 DEL 82	268	194	343	753	487	424	436	510	338	621	248	222
Turismo – Alojamiento	5,798	2,005	3,283	3,924	3,402	4,378	4,804	4,122	2,742	4,435	3,474	6,339
Turismo – Camping	1,402	275	130	334	44	315	524	179	107	380	116	209
Turismo - Paquetes Turísticos	1,980	1,097	2,892	3,053	2,563	4,349	3,529	2,998	1,827	2,306	3,119	2,028
De 16 a 18 años	68,972	53,091	76,171	93,716	90,077	108,649	113,276	101,490	100,753	96,882	108,131	95,616
Biblioteca – Consultas	823	2,781	2,508	3,256	3,433	4,532	4,182	5,100	4,648	3,967	2,941	2,008
Biblioteca – Préstamos	79	995	1,091	1,445	2,228	2,523	2,950	6,938	2,863	2,487	1,648	1,321
Biblioteca – Talleres	132	1,768	2,522	1,996	3,540	2,650	5,954	3,335	4,679	3,799	1,756	905
Cultura - Cine y Teatro	441	1,081	1,883	3,222	2,406	2,367	2,506	2,247	2,577	1,431	3,095	3,943
Cultura – Conciertos	267	576	1,205	494	1,030	1,094	1,025	2,468	3,309	2,438	1,283	1,258
Cultura – Conversatorio	2	49	4,458	5,038	6,726	5,800	2,017	6,613	6,723	3,338	6,647	6,615
Cultura – Danzas	67	247	144	152	474	456	737	750	1,315	1,096	1,599	973
Cultura - Exposiciones Artísticas: Artes Plásticas	1,169	47	1,829	6,243	807	1,247	1,129	413	2,289	1,744	1,070	5,353
Educación Formal - Educación Básica Primaria	10	15	25	16	15	10	12	15	13	13	14	7
Educación Formal - Educación Básica Secundaria	595	993	1,163	1,022	1,078	1,239	1,605	1,167	1,214	1,204	1,290	729
Educación Formal - Educación Media Académica	2,004	2,899	3,809	3,852	3,257	2,981	3,375	4,312	4,444	4,363	4,496	1,024
Educación Formal - Educación Media Técnica	1,197	1,354	1,436	1,382	1,456	1,501	999	1,256	1,416	1,453	1,623	835
Educación Formal - Educación Superior	1	933	769	769	769	1	1	717	725	725	725	1
Educación Formal - Preescolar Jardín												
Educación Formal - Preescolar Prejardín												
Educación Formal - Preescolar Transición						4						

Rango de edad - Servicio Social	Total personas Enero	Total personas Febrero	Total personas Marzo	Total personas Abril	Total personas Mayo	Total personas Junio	Total personas Julio	Total personas Agosto	Total personas septiemb.	Total personas Octubre	Total personas Noviem.	Total personas Diciembre
Educación informal – Seminarios y Conferencias.	101	431	1,033	225	500	300	385	844	652	249	941	210
Educación para el Trabajo y Desarrollo Humano - Duración mínima 160 horas	520	876	491	578	265	159	650	301	610	177	163	188
Educación para el Trabajo y Desarrollo Humano - Duración mínima 600 horas	890	2,043	1,935	1,956	1,869	1,865	1,467	2,210	1,882	1,758	1,551	911
Educación Trabajo Desarrollo Humano - Educación informal - Cursos y talleres	2,068	4,106	3,970	4,340	4,758	5,656	15,321	5,523	5,651	4,838	5,284	4,364
Programas y/o Convenios Especiales - Adulto Mayor		2	1		8		21	4	1	1	4	
Programas y/o Convenios Especiales - Población con discapacidad	62	166	253	170	272	285	455	259	317	411	333	106
Recreación - Escuelas deportivas	1,420	2,649	4,776	4,641	4,773	4,717	5,187	5,486	5,714	6,675	5,765	2,582
Recreación – Gimnasio	2,044	2,464	2,442	2,108	2,596	2,605	3,348	3,130	3,177	2,355	2,382	2,093
Recreación - Otros eventos	87	285	776	364	566	815	237	555	1,116	666	863	950
Recreación – Pasadía	8,159	3,786	5,940	8,133	6,413	8,761	9,670	7,968	6,836	8,058	8,909	13,071
Recreación - Recreación dirigida	2,835	4,058	5,776	9,824	9,948	10,820	7,575	7,038	7,726	9,880	16,676	11,550
Recreación - recreación libre	27,323	11,746	16,756	19,969	19,398	31,000	23,997	19,871	20,258	18,740	22,634	19,112
Recreación - Servicios de complejos deportivos	11,601	4,586	5,965	8,317	7,593	9,617	12,454	7,680	7,239	10,429	9,667	8,931
Recreación - Torneos Deportivos	27	257	335	578	981	435	1,105	1,283	312	463	556	256
Recreación - Vacaciones recreativas	41	113	75	280	295	415	500	157	30	360	355	1,705
SALUD NUTRICIÓN LEY 21 DEL 82	500	199	300	571	422	468	535	561	488	442	485	258
Turismo – Alojamiento	3,362	1,028	1,397	1,699	1,299	2,415	2,493	1,988	1,437	2,011	2,011	3,037
Turismo – Camping	120	27	81	64	28	244	64	170	66	60	86	53
Turismo - Paquetes Turísticos	1,025	531	1,027	1,012	874	1,667	1,320	1,131	1,026	1,251	1,279	1,267
De 19 a 23 años	85,659	68,644	88,290	111,342	98,335	121,962	129,044	109,257	105,010	100,390	105,189	104,781
Biblioteca – Consultas	390	1,645	1,555	2,456	2,441	3,120	4,568	2,850	2,407	2,654	1,338	1,159
Biblioteca – Préstamos	69	332	1,519	1,110	1,559	2,218	1,560	1,667	1,801	2,135	971	1,323
Biblioteca – Talleres	22	406	640	553	878	759	1,586	1,040	1,038	1,142	971	598
Cultura - Cine y Teatro	258	1,267	2,148	2,503	1,291	1,230	1,499	1,667	2,252	1,516	2,248	3,150
Cultura – Conciertos	311	678	1,894	1,226	1,001	1,180	866	1,088	1,303	1,240	941	1,538
Cultura – Conversatorio	59	17	266	174	290	182	1,724	188	1,012	164	428	370
Cultura – Danzas	134	142	147	227	213	210	295	524	466	942	586	1,084
Cultura - Exposiciones Artísticas: Artes Plásticas	142	39	1,024	16,801	298	629	477	565	1,161	752	723	3,421
Educación Formal - Educación Básica Primaria	15	22	31	28	36	42	211	45	53	60	61	58
Educación Formal - Educación Básica Secundaria	195	219	356	298	381	439	239	392	446	429	456	344
Educación Formal - Educación Media Académica	191	283	445	499	574	608	291	517	598	605	611	408
Educación Formal - Educación Media Técnica	11	16	18	12	14	18	36	56	60	60	67	67
Educación Formal - Educación Superior	3	1,641	1,746	1,746	1,749	15	16	1,803	1,809	1,812	1,812	17
Educación Formal - Preescolar Jardín												
Educación Formal - Preescolar Prejardín	1											
Educación Formal - Preescolar Transición												
Educación informal – Seminarios y Conferencias.	755	1,355	1,708	1,145	1,462	1,152	1,398	1,497	1,585	1,381	2,274	1,345
Educación para el Trabajo y Desarrollo Humano - Duración mínima 160 horas	306	153	571	372	373	119	480	142	551	362	198	36

Rango de edad - Servicio Social	Total personas Enero	Total personas Febrero	Total personas Marzo	Total personas Abril	Total personas Mayo	Total personas Junio	Total personas Julio	Total personas Agosto	Total personas septiemb.	Total personas Octubre	Total personas Noviem.	Total personas Diciembre
Educación para el Trabajo y Desarrollo Humano - Duración mínima 600 horas	1,326	3,016	3,150	3,197	3,252	2,778	2,897	4,074	4,265	4,004	3,646	2,537
Educación Trabajo Desarrollo Humano - Educación informal - Cursos y talleres	4,607	7,400	7,110	6,207	7,230	7,124	9,541	6,919	7,619	7,179	6,628	5,640
Programas y/o Convenios Especiales - Adulto Mayor	1	4	2	4	4	3	20	12	4	3	3	
Programas y/o Convenios Especiales - Población con discapacidad	99	263	284	790	527	791	833	475	555	734	593	460
Recreación - Escuelas deportivas	973	1,090	1,402	1,534	1,465	1,410	1,979	2,088	1,986	2,605	2,371	1,394
Recreación - Gimnasio	4,217	5,417	5,113	3,438	5,100	4,576	6,229	5,930	6,777	3,773	4,808	4,299
Recreación - Otros eventos	392	683	1,654	1,284	2,558	2,081	1,066	1,050	775	1,048	1,502	1,681
Recreación - Pasadía	10,157	4,953	7,048	9,230	7,502	9,935	10,823	9,117	12,065	7,620	8,016	12,143
Recreación - Recreación dirigida	2,022	4,356	6,480	7,654	11,145	11,633	9,725	11,408	8,871	12,950	16,782	16,283
Recreación - recreación libre	31,924	19,573	24,254	27,287	29,635	45,413	37,683	30,651	23,844	22,340	24,451	22,996
Recreación - Servicios de complejos deportivos	16,594	8,254	10,217	13,112	10,276	15,254	21,213	13,821	12,835	13,344	14,519	14,200
Recreación - Torneos Deportivos	91	552	1,113	1,042	1,121	747	1,038	1,211	1,503	1,615	1,270	678
Recreación - Vacaciones recreativas	25	38	26	69	51	91	43	17	6	32	13	36
SALUD NUTRICIÓN LEY 21 DEL 82	2,490	974	1,106	1,652	1,753	1,630	2,084	1,994	2,266	2,295	1,527	802
Turismo - Alojamiento	6,254	2,895	4,072	4,487	2,972	4,303	6,798	4,426	3,724	4,072	3,617	4,989
Turismo - Camping	173	62	85	100	29	289	128	151	102	93	66	111
Turismo - Paquetes Turísticos	1,452	899	1,106	1,105	1,155	1,983	1,698	1,872	1,271	1,429	1,692	1,614
De 24 a 45 años	555,129	395,536	569,920	626,497	605,154	780,671	695,687	675,511	656,672	662,711	645,353	668,019
Biblioteca - Consultas	3,652	11,170	4,690	12,282	16,343	17,019	9,357	12,035	13,060	10,815	3,837	6,404
Biblioteca - Préstamos	1,268	1,700	13,392	9,828	14,406	15,843	8,597	10,898	13,350	13,082	5,553	9,181
Biblioteca - Talleres	3,930	2,996	3,004	3,695	3,527	4,267	4,094	4,794	4,529	4,656	2,655	3,140
Cultura - Cine y Teatro	3,505	9,289	14,987	22,495	16,089	17,578	13,468	18,819	18,859	15,658	23,058	35,434
Cultura - Conciertos	3,941	1,360	8,370	3,134	8,590	5,919	5,446	10,887	17,761	10,489	7,660	12,162
Cultura - Conversatorio	704	366	1,157	722	875	638	1,012	1,583	5,397	5,170	3,986	5,436
Cultura - Danzas	155	952	532	619	770	2,014	1,187	3,684	2,886	3,222	4,628	1,761
Cultura - Exposiciones Artísticas: Artes Plásticas	2,911	500	6,904	72,768	2,682	5,595	2,590	4,739	8,747	8,184	7,054	34,932
Educación Formal - Educación Básica Primaria	182	227	338	303	349	379	307	439	463	485	490	452
Educación Formal - Educación Básica Secundaria	776	646	1,232	940	1,175	1,248	623	1,354	1,394	1,599	1,457	1,272
Educación Formal - Educación Media Académica	390	327	641	791	978	1,012	401	992	1,030	1,050	1,054	920
Educación Formal - Educación Media Técnica		1	1	1	1	1	15	52	68	70	77	80
Educación Formal - Educación Superior	11	1,159	1,265	1,265	1,164	379	369	1,691	1,666	1,741	1,740	360
Educación Formal - Preescolar Jardín		2	2	2	2	2	2	2	2	2	2	
Educación Formal - Preescolar Prejardín		4	4	2	2	2	2	2	2	2	2	
Educación Formal - Preescolar Transición	1	1	1	1				1				
Educación informal - Seminarios y Conferencias.	2,981	5,971	9,433	5,268	9,489	7,644	8,716	9,430	11,186	8,750	10,826	7,004
Educación para el Trabajo y Desarrollo Humano - Duración mínima 160 horas	382	408	533	757	618	270	678	236	594	266	244	320
Educación para el Trabajo y Desarrollo Humano - Duración mínima 600 horas	3,527	6,247	6,941	6,898	6,391	6,565	6,404	7,976	7,636	7,271	6,661	3,926
Educación Trabajo Desarrollo Humano - Educación informal - Cursos y talleres	27,816	34,985	43,006	38,603	45,645	45,093	28,195	44,977	52,866	48,314	42,771	36,748

Rango de edad - Servicio Social	Total personas Enero	Total personas Febrero	Total personas Marzo	Total personas Abril	Total personas Mayo	Total personas Junio	Total personas Julio	Total personas Agosto	Total personas septiemb.	Total personas Octubre	Total personas Noviem.	Total personas Diciembre
Programas y/o Convenios Especiales - Adulto Mayor	71	44	148	94	169	79	681	139	70	70	69	9
Programas y/o Convenios Especiales - Población con discapacidad	139	429	381	415	403	407	351	416	552	749	484	256
Recreación - Escuelas deportivas	9,922	10,347	10,579	10,330	10,762	9,741	12,375	11,441	11,511	12,678	9,557	4,003
Recreación - Gimnasio	23,619	28,106	27,788	20,873	31,015	22,467	34,669	34,011	36,116	24,714	30,106	23,884
Recreación - Otros eventos	4,081	5,898	15,662	11,500	22,093	22,275	17,415	17,664	14,895	24,482	19,187	26,210
Recreación - Pasadía	41,652	17,669	28,221	32,514	25,090	42,029	35,452	31,368	25,264	29,590	27,423	34,965
Recreación - Recreación dirigida	16,555	23,460	38,732	56,457	56,305	65,125	62,615	54,943	54,058	67,979	80,974	88,344
Recreación - recreación libre	290,276	151,570	221,840	194,024	227,076	353,970	282,474	248,272	221,477	216,085	215,678	210,877
Recreación - Servicios de complejos deportivos	69,696	42,529	60,779	60,652	47,067	65,356	85,437	69,540	65,112	75,335	73,547	65,565
Recreación - Torneos Deportivos	1,920	8,843	13,791	19,440	17,552	19,542	20,216	22,053	22,287	22,039	18,843	8,534
Recreación - Vacaciones recreativas	55	68	43	8	34	1,105	425	68	72	181	432	305
SALUD NUTRICIÓN LEY 21 DEL 82	3,927	6,800	7,826	11,821	11,234	11,031	14,556	13,944	14,323	14,565	10,950	5,671
Turismo - Alojamiento	27,428	15,629	20,036	19,523	19,087	22,539	25,083	24,674	20,836	23,694	22,480	28,251
Turismo - Camping	1,637	349	540	590	229	855	894	795	502	635	727	592
Turismo - Paquetes Turísticos	8,019	5,484	7,121	7,882	7,942	12,682	11,581	11,592	8,101	9,089	11,141	11,021
De 46 a 60 años	182,376	118,368	166,168	196,621	175,794	239,612	232,742	205,324	196,337	209,157	190,131	210,570
Biblioteca - Consultas	971	3,423	1,521	4,090	4,958	4,763	3,637	4,277	3,698	3,433	1,775	2,245
Biblioteca - Préstamos	428	475	4,072	2,927	3,848	4,531	5,584	3,544	3,833	3,585	1,489	2,636
Biblioteca - Talleres	897	807	804	938	942	816	1,161	1,505	912	1,022	637	837
Cultura - Cine y Teatro	681	1,920	3,812	5,605	3,371	4,299	5,513	4,562	4,883	3,673	5,488	8,541
Cultura - Conciertos	792	345	2,283	923	2,415	1,717	1,655	2,646	5,303	2,971	1,556	2,562
Cultura - Conversatorio	477	523	742	717	904	1,033	1,167	1,165	1,434	518	1,432	1,020
Cultura - Danzas	2	401	160	221	209	280	215	433	192	1,104	560	365
Cultura - Exposiciones Artísticas: Artes Plásticas	446	117	3,457	29,518	708	1,252	2,269	1,478	3,598	2,776	2,952	8,267
Educación Formal - Educación Básica Primaria	107	152	215	192	221	225	209	249	265	278	283	254
Educación Formal - Educación Básica Secundaria	228	186	383	342	370	423	505	429	446	459	465	404
Educación Formal - Educación Media Académica	85	106	186	196	273	271	426	241	246	257	254	203
Educación Formal - Educación Media Técnica							6	33	37	39	45	45
Educación Formal - Educación Superior		29	33	33	24	60	57	100	96	98	97	61
Educación Formal - Preescolar Prejardín												
Educación Formal - Preescolar Transición												
Educación informal - Seminarios y Conferencias.	775	1,472	2,199	1,260	2,340	2,253	1,949	2,011	2,766	2,061	2,965	1,645
Educación para el Trabajo y Desarrollo Humano - Duración mínima 160 horas	57	63	61	71	46	35	69	40	82	31	47	61
Educación para el Trabajo y Desarrollo Humano - Duración mínima 600 horas	334	454	516	590	513	579	538	652	609	555	537	388
Educación Trabajo Desarrollo Humano - Educación informal - Cursos y talleres	11,909	13,719	16,567	15,690	16,911	16,936	22,790	17,223	20,351	18,493	16,869	14,961
Programas y/o Convenios Especiales - Adulto Mayor	1,036	1,944	2,313	1,676	1,732	2,087	3,331	2,152	2,265	3,254	2,226	1,444
Programas y/o Convenios Especiales - Población con discapacidad	42	66	50	58	74	56	87	73	129	164	80	57
Recreación - Escuelas deportivas	5,483	4,713	4,932	5,675	4,571	5,176	5,384	5,126	5,984	6,048	4,480	1,425

Rango de edad - Servicio Social	Total personas Enero	Total personas Febrero	Total personas Marzo	Total personas Abril	Total personas Mayo	Total personas Junio	Total personas Julio	Total personas Agosto	Total personas septiemb.	Total personas Octubre	Total personas Noviembre.	Total personas Diciembre
Recreación – Gimnasio	6,860	8,191	8,588	7,389	8,958	8,171	9,807	9,745	9,611	8,529	8,630	6,120
Recreación - Otros eventos	754	981	3,164	2,169	4,414	6,896	5,443	4,489	3,069	4,968	4,880	5,938
Recreación – Pasadía	20,044	7,944	11,628	14,701	12,358	19,763	15,169	13,722	13,986	13,917	13,249	18,802
Recreación - Recreación dirigida	5,230	8,214	12,124	16,763	18,222	27,076	22,545	18,224	18,802	22,650	22,259	32,402
Recreación - recreación libre	77,144	34,637	52,150	47,610	55,359	86,885	70,681	63,234	51,866	59,046	52,244	54,325
Recreación - Servicios de complejos deportivos	28,230	16,362	20,845	21,688	16,616	23,858	31,877	26,016	24,333	30,054	26,704	25,751
Recreación - Torneos Deportivos	156	698	918	1,043	1,363	1,617	1,573	2,211	1,835	1,780	1,494	706
Recreación - Vacaciones recreativas	17	21	7	5	4	251	96	22	9	35	78	74
SALUD NUTRICIÓN LEY 21 DEL 82	2,010	2,509	2,499	3,931	4,154	3,701	3,968	4,925	4,060	4,734	3,365	1,905
Turismo – Alojamiento	14,415	6,314	7,802	8,564	7,601	10,489	11,489	11,364	9,095	10,014	9,589	13,591
Turismo – Camping	444	81	432	221	176	860	592	623	409	179	604	199
Turismo - Paquetes Turísticos	2,322	1,501	1,705	1,815	2,139	3,253	2,950	2,810	2,133	2,432	2,798	3,336
Más de 60 años	77,418	60,121	78,920	86,706	85,776	114,265	105,430	100,489	100,030	100,487	93,026	97,206
Biblioteca – Consultas	182	713	479	683	951	2,968	2,059	2,352	2,446	2,238	1,328	1,843
Biblioteca – Préstamos	67	192	1,820	496	1,540	2,163	1,708	1,681	1,712	1,867	863	1,533
Biblioteca – Talleres	53	240	247	278	2,873	2,151	1,869	1,150	813	1,243	416	501
Cultura - Cine y Teatro	586	800	2,430	3,108	1,670	2,349	2,288	2,410	2,933	2,339	3,092	5,714
Cultura – Conciertos	190	202	767	761	1,192	695	765	1,659	2,928	1,590	780	1,192
Cultura – Conversatorio	55	249	262	306	193	221	622	309	919	537	311	365
Cultura – Danzas	3	127	53	65	86	87	155	837	92	336	350	146
Cultura - Exposiciones Artísticas: Artes Plásticas	455	48	2,079	7,950	302	548	793	1,575	2,214	1,681	1,392	4,993
Educación Formal - Educación Básica Primaria	16	25	35	28	31	35	87	35	39	44	43	40
Educación Formal - Educación Básica Secundaria	29	40	49	46	58	56	444	50	55	54	52	37
Educación Formal - Educación Media Académica	4	11	20	24	26	29	418	21	21	21	21	18
Educación Formal - Educación Media Técnica								3	3	3	3	3
Educación Formal - Educación Superior						1		4	4	4	4	4
Educación Formal - Preescolar Jardín												
Educación Formal - Preescolar Prejardín												
Educación Formal - Preescolar Transición												
Educación informal – Seminarios y Conferencias.	92	143	600	222	466	421	358	643	940	465	689	324
Educación para el Trabajo y Desarrollo Humano - Duración mínima 160 horas	11	14	17	21	13	20	29	11	25	6	9	14
Educación para el Trabajo y Desarrollo Humano - Duración mínima 600 horas	9	24	27	33	24	35	24	27	42	36	36	19
Educación Trabajo Desarrollo Humano - Educación informal - Cursos y talleres	4,850	5,343	7,057	6,843	6,595	6,760	12,332	6,951	7,923	8,358	7,218	6,495
Programas y/o Convenios Especiales - Adulto Mayor	2,593	7,796	8,324	8,377	9,483	10,175	8,370	10,119	9,958	9,003	11,019	6,828
Programas y/o Convenios Especiales - Población con discapacidad	9	50	41	33	56	49	65	48	115	73	52	33
Recreación - Escuelas deportivas	3,139	1,892	2,167	3,118	1,858	2,701	2,265	2,064	3,169	2,724	1,944	634
Recreación – Gimnasio	4,865	5,211	5,591	4,956	5,637	5,343	5,815	5,926	5,691	6,243	5,330	4,122
Recreación - Otros eventos	195	263	1,208	622	1,090	2,023	1,086	1,228	1,284	2,029	1,508	2,087
Recreación – Pasadía	9,624	2,805	3,995	6,022	5,077	8,675	7,089	6,478	6,245	6,216	5,015	7,484
Recreación - Recreación dirigida	2,336	3,920	5,345	7,659	9,553	12,829	8,975	7,687	9,565	9,052	11,185	10,499

Rango de edad - Servicio Social	Total personas Enero	Total personas Febrero	Total personas Marzo	Total personas Abril	Total personas Mayo	Total personas Junio	Total personas Julio	Total personas Agosto	Total personas septiemb.	Total personas Octubre	Total personas Noviem.	Total personas Diciembre
Recreación - recreación libre	26,587	16,902	21,438	18,853	22,307	34,558	26,513	24,971	21,610	22,003	20,331	20,973
Recreación - Servicios de complejos deportivos	11,328	8,078	8,709	9,387	8,102	10,861	12,271	10,808	9,983	11,761	10,801	9,142
Recreación - Torneos Deportivos	18	41	60	89	109	263	260	223	165	207	292	73
Recreación - Vacaciones recreativas	2				2	22	11	10	1	1	7	16
SALUD NUTRICIÓN LEY 21 DEL 82	429	455	410	783	631	681	699	610	723	616	429	305
Turismo – Alojamiento	8,521	3,770	4,722	5,035	4,823	5,862	6,585	7,613	6,705	7,235	6,435	10,591
Turismo – Camping	141	37	98	71	33	222	61	159	62	34	111	47
Turismo - Paquetes Turísticos	1,029	730	870	837	995	1,462	1,414	2,827	1,645	2,468	1,960	1,131
NO APLICA	1,571,972	1,255,485	1,401,273	1,561,378	1,772,009	2,080,923	1,986,176	2,109,585	1,824,136	1,922,361	1,636,302	1,309,589
Biblioteca – Consultas	290,984	387,495	385,466	388,554	446,716	486,147	505,719	640,941	519,034	505,995	449,279	330,867
Biblioteca – Préstamos	58,452	88,450	38,511	51,307	67,296	47,697	40,253	85,649	54,819	50,610	25,585	14,085
Biblioteca – Talleres	23,303	81,270	113,339	163,342	172,135	149,703	149,693	248,346	258,418	244,593	152,855	70,768
Cultura - Cine y Teatro	5,738	13,525	18,191	21,404	15,809	11,188	11,651	15,217	11,424	26,260	17,921	25,602
Cultura – Conciertos	1,002	1,383	4,844	5,548	35,577	26,936	6,539	14,967	5,942	6,772	11,727	10,140
Cultura – Conservatorio	2,383	19,338	1,439	2,756	2,607	2,367	3,436	2,866	6,558	3,659	2,572	4,602
Cultura – Danzas	79	606	1,128	2,207	12,687	37,045	952	1,596	2,032	2,845	3,535	1,111
Cultura - Exposiciones Artísticas: Artes Plásticas	55,362	66,290	101,386	106,711	177,471	125,267	115,445	133,858	149,856	107,028	89,451	77,824
Educación Formal - Educación Básica Primaria	2,477	3,081	2,881	2,894	2,867	2,973	2,929	3,015	3,017	3,010	2,872	105
Educación Formal - Educación Básica Secundaria	2,615	3,955	3,123	3,142	3,119	2,772	3,024	3,137	3,087	3,387	2,921	305
Educación Formal - Educación Media Académica	1,089	1,667	1,282	1,287	1,306	1,152	1,308	1,356	1,303	1,316	1,216	127
Educación Formal - Educación Media Técnica	128	237	230	230	243	243	214	225	247	192	199	36
Educación Formal - Educación Superior		111	73	73		4,179	34	73	68			3,369
Educación Formal - Preescolar Jardín	100	849	218	411	252	266	245	262	249	237	233	34
Educación Formal - Preescolar Prejardín	12	3,069	114	1,366	140	135	152	156	159	145	184	67
Educación Formal - Preescolar Transición	306	611	414	420	455	468	465	474	441	436	437	49
Educación informal – Seminarios y Conferencias.	1,656	2,849	3,446	2,824	2,785	3,638	3,541	3,242	4,517	3,976	2,138	4,865
Educación para el Trabajo y Desarrollo Humano - Duración mínima 160 horas	117	217	350	356	382	610	1,550	1,731	1,910	1,732	1,732	385
Educación para el Trabajo y Desarrollo Humano - Duración mínima 600 horas	853	2,124	2,904	2,740	2,665	1,736	2,760	3,673	3,962	3,658	3,569	2,925
Educación Trabajo Desarrollo Humano - Educación informal - Cursos y talleres	9,845	27,802	30,370	74,724	123,257	29,220	34,298	41,778	41,618	38,200	36,776	24,720
Programas y/o Convenios Especiales - Adulto Mayor	1,028	2,433	2,900	2,890	2,650	3,430	4,869	8,346	4,226	3,828	3,166	2,685
Programas y/o Convenios Especiales - Población con discapacidad	204	543	698	696	638	477	611	530	559	575	419	206
Recreación - Escuelas deportivas	5,318	8,501	10,282	13,222	16,106	15,835	14,708	16,965	14,237	13,499	15,171	4,752
Recreación – Gimnasio	6,177	6,858	8,576	6,803	7,704	7,973	9,605	9,220	8,733	15,948	7,458	6,268
Recreación - Otros eventos	8,013	14,723	14,849	15,130	24,521	28,950	9,955	11,565	13,270	11,745	15,208	22,041
Recreación – Pasadía	95,984	35,087	57,017	49,918	58,263	87,012	94,461	63,313	49,834	61,349	55,672	70,629
Recreación - Recreación dirigida	552,386	277,095	332,832	335,659	337,090	560,357	551,949	424,880	344,135	397,347	367,855	306,337
Recreación - recreación libre	315,687	129,231	174,332	198,210	164,810	308,167	283,096	257,256	214,620	277,460	235,309	212,137
Recreación - Servicios de complejos deportivos	91,785	39,907	52,881	57,755	44,083	79,056	67,695	54,823	47,739	73,839	68,266	55,991
Recreación - Torneos Deportivos	383	4,351	9,058	10,500	11,147	9,647	12,122	16,496	17,423	15,226	17,146	10,408

Rango de edad - Servicio Social	Total personas Enero	Total personas Febrero	Total personas Marzo	Total personas Abril	Total personas Mayo	Total personas Junio	Total personas Julio	Total personas Agosto	Total personas septiemb.	Total personas Octubre	Total personas Noviem.	Total personas Diciembre
Recreación - Vacaciones recreativas	32	155	141	328	11	782	686	69	31	352	254	665
SALUD NUTRICIÓN LEY 21 DEL 82	6,561	13,884	7,790	14,215	15,272	13,856	16,085	15,345	14,966	16,183	14,524	12,191
Turismo – Alojamiento	25,403	13,690	15,604	17,935	15,513	22,579	27,504	20,203	18,928	22,375	21,337	24,378
Turismo – Camping	1,312	431	565	662	290	1,201	800	775	745	831	884	690
Turismo – Paquetes Turísticos	5,198	3,667	4,039	5,159	6,142	7,859	7,822	7,237	6,029	7,753	8,431	8,225
Total general	2,944,491	2,323,800	2,885,424	3,296,895	3,414,150	4,182,326	3,908,429	3,950,800	3,608,526	3,771,778	3,434,297	3,065,967

Fuente: Información reportada por las C.C.F. en 2019 en SIREVAC. Fecha consulta: 3 marzo/2020. Cálculos propios DEEEP – Estadística.

Veces que hacen uso del servicio

Tabla 22 Cobertura de Servicios de las Cajas de Compensación Familiar. Total de veces que se usa el servicio a nivel nacional por tipo de servicio 2019

Servicio Social	Total de veces que se usa en Enero	Total de veces que se usa en Febrero	Total de veces que se usa en Marzo	Total de veces que se usa en Abril	Total de veces que se usa en Mayo	Total de veces que se usa en Junio	Total de veces que se usa en Julio	Total de veces que se usa en Agosto	Total de veces que se usa en septiemb.	Total de veces que se usa en Octubre	Total de veces que se usa en Noviem.	Total de veces que se usa en Diciembre
Biblioteca – Consultas	543,854	861,604	913,496	1,037,591	1,296,866	1,184,922	1,268,879	1,541,572	1,402,850	1,299,088	1,077,438	610,272
Biblioteca – Préstamos	95,411	279,300	276,634	258,305	321,696	280,082	274,861	292,908	300,465	311,874	192,343	78,598
Biblioteca – Talleres	61,659	274,205	390,888	450,039	536,326	435,931	476,779	622,447	572,275	578,424	362,672	123,984
Cultura - Cine y Teatro	17,134	45,779	72,442	118,436	68,193	56,934	56,747	61,118	64,321	67,105	85,165	126,389
Cultura – Conciertos	8,503	11,521	39,425	22,732	70,032	48,913	34,966	55,595	75,141	50,432	42,149	59,941
Cultura – Conversatorio	9,115	35,750	56,146	55,000	80,302	58,931	29,358	75,300	96,777	56,050	105,313	71,307
Cultura – Danzas	2,117	6,399	12,521	12,643	21,793	55,939	21,198	25,247	25,305	26,374	29,608	7,925
Cultura - Exposiciones Artísticas: Artes Plásticas	63,542	111,032	107,291	229,110	193,350	144,545	123,992	150,237	193,091	144,431	103,364	160,559
Educación Formal - Educación Básica Primaria	1,147	633	596	888	470	482	631	470	955	1,221	473	454
Educación Formal - Educación Básica Secundaria	762	1,378	485	1,119	481	609	673	483	986	756	605	484
Educación Formal - Educación Media Académica	215	727	197	491	197	365	319	197	373	197	341	117
Educación Formal - Educación Media Técnica	0	0	0	0	0	0	0	0	0	0	0	0
Educación Formal - Educación Superior	0	0	0	0	0	270	224	417	417	390	388	379
Educación Formal - Preescolar Jardín	146	227	274	248	248	248	1,204	263	300	384	262	42
Educación Formal - Preescolar Prejardín	88	19	26	0	0	0	0	0	23	73	0	0
Educación Formal - Preescolar Transición	202	51	97	106	61	62	62	62	112	221	62	54
Educación informal – Seminarios y Conferencias.	16,362	26,771	34,541	22,088	28,708	28,816	34,679	35,278	38,783	32,733	35,664	35,814
Educación para el Trabajo y Desarrollo Humano - Duración mínima 160 horas	2,751	5,414	4,309	3,969	2,604	2,522	6,292	4,716	7,001	3,979	3,402	1,733
Educación para el Trabajo y Desarrollo Humano - Duración mínima 600 horas	7,107	14,333	16,304	17,636	17,464	15,250	15,669	20,094	20,603	19,284	19,217	11,178
Educación Trabajo Desarrollo Humano - Educación informal - Cursos y talleres	115,165	187,082	209,518	257,949	322,474	219,639	238,356	264,409	354,570	286,111	294,271	229,735

Servicio Social	Total de veces que se usa en Enero	Total de veces que se usa en Febrero	Total de veces que se usa en Marzo	Total de veces que se usa en Abril	Total de veces que se usa en Mayo	Total de veces que se usa en Junio	Total de veces que se usa en Julio	Total de veces que se usa en Agosto	Total de veces que se usa en septiemb.	Total de veces que se usa en Octubre	Total de veces que se usa en Noviem.	Total de veces que se usa en Diciembre
Programas y/o Convenios Especiales - Adulto Mayor	7,399	16,769	22,907	21,110	24,838	23,239	26,296	25,182	24,536	25,514	19,500	11,647
Programas y/o Convenios Especiales - Población con discapacidad	372	4,596	5,082	5,424	4,950	4,937	5,205	4,881	5,409	5,336	4,952	935
Recreación - Escuelas deportivas	198,444	407,366	578,166	476,960	612,108	659,153	627,804	767,855	650,884	684,777	595,306	234,307
Recreación - Gimnasio	296,010	346,596	371,189	290,149	338,766	310,719	407,637	399,504	417,086	509,725	324,337	257,431
Recreación - Otros eventos	222,589	350,854	557,359	519,550	738,561	672,452	642,858	880,111	782,428	873,676	961,875	1,390,205
Recreación - Pasadía	246,662	98,519	163,630	290,934	163,969	262,855	248,665	205,425	178,645	216,437	190,394	271,673
Recreación - Recreación dirigida	663,667	441,713	576,848	663,297	666,108	949,695	870,465	763,457	686,824	797,339	887,654	786,117
Recreación - recreación libre	1,558,606	1,058,957	1,414,125	1,352,357	1,347,639	1,823,681	1,676,548	1,423,812	1,414,689	1,609,313	1,689,489	1,307,135
Recreación - Servicios de complejos deportivos	570,026	395,501	545,250	480,296	426,064	548,644	613,627	514,441	500,419	623,154	514,006	416,674
Recreación - Torneos Deportivos	6,055	34,374	76,688	104,850	131,827	112,480	136,050	156,109	193,059	137,545	128,059	69,081
Recreación - Vacaciones recreativas	9,597	1,361	790	3,032	3,025	70,774	30,196	3,848	5,096	27,762	49,161	79,782
SALUD NUTRICIÓN LEY 21 DEL 82	12,688	16,240	11,859	23,108	24,784	22,067	27,068	26,836	24,628	27,706	24,332	14,073
Turismo - Alojamiento	251,779	98,052	125,141	153,833	112,372	186,283	197,992	177,754	137,405	179,712	194,092	243,454
Turismo - Camping	9,707	1,816	2,750	3,870	1,833	5,828	3,739	4,597	2,478	4,183	3,522	2,607
Turismo - Paquetes Turísticos	27,881	21,710	32,593	31,622	33,843	49,875	50,181	65,968	35,535	44,415	51,982	48,701
Total general	5,026,762	5,156,649	6,619,567	6,908,742	7,591,952	8,237,142	8,149,220	8,570,593	8,213,469	8,645,721	7,991,398	6,652,787

Fuente: Información reportada por las C.C.F. en 2019 en SIREVAC. Fecha consulta: 3 marzo/2020. Cálculos propios DEEEP – Estadística.

Tabla 23 Cobertura de Servicios de las Cajas de Compensación Familiar. Total, de veces que se usa el servicio a nivel nacional por categoría del afiliado 2019

Categoría	Total de veces que se usa en Enero	Total de veces que se usa en Febrero	Total de veces que se usa en Marzo	Total de veces que se usa en Abril	Total de veces que se usa en Mayo	Total de veces que se usa en Junio	Total de veces que se usa en Julio	Total de veces que se usa en Agosto	Total de veces que se usa en septiemb.	Total de veces que se usa en Octubre	Total de veces que se usa en Noviem.	Total de veces que se usa en Diciembre
A	1,641,272	1,574,346	2,145,720	2,319,572	2,239,195	2,715,245	2,529,049	2,766,346	2,465,946	2,588,668	2,326,844	1,930,633
B	434,286	500,275	623,983	623,729	658,068	768,889	810,290	803,719	737,013	809,895	673,460	548,979
C	192,789	212,699	277,314	221,265	339,051	251,831	263,739	273,722	263,965	307,575	223,235	184,314
D	615,055	441,488	623,202	557,845	520,910	708,558	726,117	675,385	620,071	780,250	633,889	494,696
ABIERTO AL PÚBLICO	1,638,224	1,631,623	1,812,510	1,950,495	2,259,348	2,218,357	2,291,393	2,305,559	2,223,694	2,305,718	2,111,377	1,415,757
ALIANZA CATEGORÍA A (ESTA CATEGORÍA SE UTILIZA PAR	23,377	9,818	11,435	17,424	10,235	24,374	24,264	16,693	13,154	17,696	16,236	23,955
ALIANZA CATEGORÍA B (ESTA CATEGORÍA SE UTILIZA PAR	19,916	9,184	9,920	14,813	11,058	19,504	18,442	19,059	11,394	15,091	13,682	19,757
ALIANZA CATEGORÍA C (ESTA CATEGORÍA SE UTILIZA PAR	5,080	2,076	2,362	4,115	1,832	4,268	3,869	2,995	2,128	3,244	2,270	4,875
CONVENIOS	40,510	32,732	70,428	98,395	106,926	69,673	74,428	152,570	134,452	94,011	57,810	35,288
EMPRESA NO AFILIADA (APLICA SOLO PARA REPORTE DE TARIFAS E INGRESO POR TARIFAS)	40						1,830			400		5
EMPRESAS	253,203	417,827	666,293	710,728	941,410	916,451	934,350	1,009,077	1,160,733	1,203,209	1,433,457	1,658,125
FONDOS DE LEY (SOLO APLICA PARA EL REPORTE DE COBE	163,010	324,581	376,400	390,361	503,919	539,992	471,449	545,468	580,919	519,964	499,138	336,403
Total general	5,026,762	5,156,649	6,619,567	6,908,742	7,591,952	8,237,142	8,149,220	8,570,593	8,213,469	8,645,721	7,991,398	6,652,787

Fuente: Información reportada por las C.C.F. en 2019 en SIREVAC. Fecha consulta: 3 marzo/2020. Cálculos propios DEEEP – Estadística.

Tabla 24 Cobertura de Servicios de las Cajas de Compensación Familiar. Total, de veces que se usa el servicio a nivel nacional por sexo 2019

Sexo	Total de veces que se usa en Enero	Total de veces que se usa en Febrero	Total de veces que se usa en Marzo	Total de veces que se usa en Abril	Total de veces que se usa en Mayo	Total de veces que se usa en Junio	Total de veces que se usa en Julio	Total de veces que se usa en Agosto	Total de veces que se usa en septiemb.	Total de veces que se usa en Octubre	Total de veces que se usa en Noviem.	Total de veces que se usa en Diciembre
FEMENINO	1,067,689	1,115,547	1,492,551	1,514,399	1,612,216	1,846,025	1,726,251	1,798,030	1,729,691	1,791,006	1,630,170	1,337,294
MASCULINO	1,136,178	1,216,940	1,599,622	1,730,958	1,747,771	1,951,043	1,881,569	2,067,149	1,813,093	1,834,062	1,703,183	1,378,333
NO APLICA	2,822,895	2,824,162	3,527,394	3,663,385	4,231,965	4,440,074	4,541,400	4,705,414	4,670,685	5,020,653	4,658,045	3,937,160
Total general	5,026,762	5,156,649	6,619,567	6,908,742	7,591,952	8,237,142	8,149,220	8,570,593	8,213,469	8,645,721	7,991,398	6,652,787

Fuente: Información reportada por las C.C.F. en 2019 en SIREVAC. Fecha consulta: 3 marzo/2020. Cálculos propios DEEEP – Estadística.

Tabla 25 Cobertura de Servicios de las Cajas de Compensación Familiar. Total, de veces que se usa el servicio a nivel nacional por rango de edad 2019

Rango de edad	Total de veces que se usa en Enero	Total de veces que se usa en Febrero	Total de veces que se usa en Marzo	Total de veces que se usa en Abril	Total de veces que se usa en Mayo	Total de veces que se usa en Junio	Total de veces que se usa en Julio	Total de veces que se usa en Agosto	Total de veces que se usa en septiemb.	Total de veces que se usa en Octubre	Total de veces que se usa en Noviem.	Total de veces que se usa en Diciembre
De 00 años	28,448	29,053	89,668	43,262	32,465	54,606	40,946	41,348	62,381	53,267	69,296	64,629
De 01 a 05 años	127,225	168,165	213,477	212,230	224,177	299,091	236,183	274,720	238,791	268,111	237,346	173,824
De 06 a 10 años	216,859	336,690	456,188	460,473	502,352	591,487	519,486	583,612	534,583	576,551	496,585	344,783
De 11 a 15 años	200,313	291,772	385,089	444,468	488,843	498,325	511,788	543,356	499,806	519,484	468,033	298,016
De 16 a 18 años	101,756	135,852	172,804	206,884	212,819	222,811	216,454	220,630	214,750	226,209	216,691	137,750
De 19 a 23 años	139,541	133,536	160,224	182,933	173,276	204,998	218,769	188,386	180,812	179,606	181,903	160,759
De 24 a 45 años	962,526	795,602	1,143,675	1,205,189	1,181,860	1,294,708	1,275,368	1,460,423	1,236,663	1,243,000	1,150,221	1,080,968
De 46 a 60 años	341,364	270,029	351,205	339,706	339,619	411,645	424,340	389,852	379,655	397,573	361,266	347,667
Más de 60 años	172,274	155,469	193,038	172,411	188,189	217,944	215,276	205,035	209,034	216,503	182,855	171,230
NO APLICA	2,736,456	2,840,481	3,454,199	3,641,186	4,248,352	4,441,527	4,490,610	4,663,231	4,656,994	4,965,417	4,627,202	3,873,161
Total general	5,026,762	5,156,649	6,619,567	6,908,742	7,591,952	8,237,142	8,149,220	8,570,593	8,213,469	8,645,721	7,991,398	6,652,787

Fuente: Información reportada por las C.C.F. en 2019 en SIREVAC. Fecha consulta: 3 marzo/2020. Cálculos propios DEEEP – Estadística.

Tabla 26 Cobertura de Servicios de las Cajas de Compensación Familiar. Total, de veces que se usa el servicio a nivel nacional por sexo y tipo de servicio 2019

Sexo - Servicio Social	Total de veces que se usa en Enero	Total de veces que se usa en Febrero	Total de veces que se usa en Marzo	Total de veces que se usa en Abril	Total de veces que se usa en Mayo	Total de veces que se usa en Junio	Total de veces que se usa en Julio	Total de veces que se usa en Agosto	Total de veces que se usa en septiemb.	Total de veces que se usa en Octubre	Total de veces que se usa en Noviem.	Total de veces que se usa en Diciembre
FEMENINO	1,067,689	1,115,547	1,492,551	1,514,399	1,612,216	1,846,025	1,726,251	1,798,030	1,729,691	1,791,006	1,630,170	1,337,294
Biblioteca – Consultas	15,676	73,774	61,113	102,335	106,058	93,528	87,779	115,971	112,754	92,148	53,326	33,570
Biblioteca – Préstamos	4,011	63,444	76,185	72,814	98,589	81,905	88,086	78,813	93,378	105,202	64,523	22,412
Biblioteca – Talleres	11,908	59,772	77,364	83,138	118,613	94,266	102,270	106,135	77,435	92,918	58,430	17,057
Cultura - Cine y Teatro	5,160	11,961	20,545	31,743	20,845	23,555	20,670	24,292	25,754	20,928	30,835	46,116
Cultura – Conciertos	2,943	2,644	12,824	7,367	14,759	9,633	9,837	15,868	23,696	17,120	12,109	16,930
Cultura – Conversatorio	3,956	3,727	24,954	23,355	38,419	26,723	9,311	33,533	31,713	20,280	31,578	27,069
Cultura – Danzas	532	1,565	1,728	2,157	5,308	6,714	6,144	9,092	8,248	9,262	10,619	3,988
Cultura - Exposiciones Artísticas: Artes Plásticas	3,841	1,513	16,255	80,673	6,778	10,399	8,747	12,273	27,340	15,707	13,199	48,454
Educación Formal - Educación Básica Primaria	527	189	253	408	197	201	304	197	379	555	198	195
Educación Formal - Educación Básica Secundaria	324	223	202	456	202	246	296	200	414	325	236	208

Sexo - Servicio Social	Total de veces que se usa en Enero	Total de veces que se usa en Febrero	Total de veces que se usa en Marzo	Total de veces que se usa en Abril	Total de veces que se usa en Mayo	Total de veces que se usa en Junio	Total de veces que se usa en Julio	Total de veces que se usa en Agosto	Total de veces que se usa en septiemb.	Total de veces que se usa en Octubre	Total de veces que se usa en Noviembre.	Total de veces que se usa en Diciembre
Educación Formal - Educación Media Académica	96	124	89	164	89	127	135	89	162	90	120	58
Educación Formal - Educación Media Técnica	0	0	0	0	0	0	0	0	0	0	0	0
Educación Formal - Educación Superior	0	0	0	0	0	146	137	260	260	240	239	230
Educación Formal - Preescolar Jardín	64	25	41	25	25	25	883	27	46	81	27	18
Educación Formal - Preescolar Prejardín	31	10	10	0	0	0	0	0	10	27	0	0
Educación Formal - Preescolar Transición	92	26	46	53	30	30	30	30	51	97	30	23
Educación informal – Seminarios y Conferencias.	3,910	10,261	14,239	7,339	11,991	8,134	12,657	13,006	14,615	11,375	15,600	13,745
Educación para el Trabajo y Desarrollo Humano - Duración mínima 160 horas	1,593	2,737	1,386	1,665	1,350	983	2,613	1,003	2,038	880	868	770
Educación para el Trabajo y Desarrollo Humano - Duración mínima 600 horas	4,452	7,929	9,116	10,301	9,735	9,569	8,902	11,015	11,019	10,298	10,314	4,693
Educación Trabajo Desarrollo Humano - Educación informal - Cursos y talleres	64,886	86,492	97,813	97,532	106,596	106,255	83,119	112,555	165,730	120,368	114,859	101,087
Programas y/o Convenios Especiales - Adulto Mayor	3,592	11,522	16,230	14,849	16,963	16,228	18,783	16,928	16,872	18,476	13,032	7,192
Programas y/o Convenios Especiales - Población con discapacidad	44	248	294	403	452	350	353	478	621	558	474	287
Recreación - Escuelas deportivas	75,525	153,774	212,526	164,535	221,353	233,050	207,136	264,631	220,204	239,518	208,907	63,992
Recreación – Gimnasio	131,195	158,401	169,103	134,601	162,040	147,184	200,263	201,333	206,137	180,683	154,010	117,385
Recreación - Otros eventos	21,836	32,956	80,027	52,661	48,245	62,304	49,404	65,453	57,558	76,837	80,625	74,159
Recreación – Pasadía	59,867	25,508	38,842	55,962	43,811	71,750	69,090	57,845	48,931	56,630	50,711	76,058
Recreación - Recreación dirigida	40,176	70,950	94,561	117,161	118,835	130,893	113,061	120,547	119,673	138,640	180,089	153,239
Recreación - recreación libre	326,003	180,324	258,459	234,190	280,777	425,751	338,603	294,098	258,022	285,418	279,004	243,569
Recreación - Servicios de complejos deportivos	164,329	110,295	145,953	137,926	117,358	161,804	180,076	145,838	135,243	175,432	147,880	121,329
Recreación - Torneos Deportivos	847	937	1,383	1,754	2,610	4,421	3,526	6,132	4,828	5,624	3,691	4,062
Recreación - Vacaciones recreativas	3,979	438	310	1,303	1,432	22,741	9,439	1,397	348	7,623	16,784	29,022
SALUD NUTRICIÓN LEY 21 DEL 82	1,726	1,208	2,508	4,047	4,269	3,490	4,223	5,995	4,965	5,983	3,226	919
Turismo – Alojamiento	100,314	34,203	45,307	60,025	41,771	71,039	71,060	63,478	47,551	66,038	55,216	92,491
Turismo – Camping	2,159	441	790	824	312	1,734	1,195	1,403	630	817	909	523
Turismo – Paquetes Turísticos	12,095	7,926	12,095	12,633	12,404	20,847	18,119	18,115	13,066	14,828	18,502	16,444
MASCULINO	1,136,178	1,216,940	1,599,622	1,730,958	1,747,771	1,951,043	1,881,569	2,067,149	1,813,093	1,834,062	1,703,183	1,378,333
Biblioteca – Consultas	16,392	74,936	74,267	104,508	104,878	92,474	90,755	116,748	108,401	89,305	53,083	30,547
Biblioteca – Préstamos	3,785	67,502	73,838	68,733	93,640	69,869	90,096	71,048	90,401	100,175	59,863	17,987
Biblioteca – Talleres	13,286	62,668	90,437	86,520	117,697	91,010	104,361	112,572	79,931	93,635	57,503	15,714
Cultura - Cine y Teatro	4,319	10,458	17,249	26,935	18,063	19,698	20,352	19,913	22,629	16,842	26,590	40,975
Cultura – Conciertos	3,280	2,412	7,196	5,679	10,890	7,896	10,353	13,845	20,895	16,765	11,504	16,619
Cultura – Conversatorio	509	1,790	21,237	22,265	31,998	22,839	10,054	27,740	29,958	19,264	31,893	28,087
Cultura – Danzas	530	1,242	1,060	855	4,022	4,696	4,349	6,280	6,594	6,673	8,393	3,024
Cultura - Exposiciones Artísticas: Artes Plásticas	3,496	1,182	8,648	60,611	6,511	8,008	8,819	9,860	15,457	11,416	9,368	39,837
Educación Formal - Educación Básica Primaria	620	268	343	437	273	281	327	273	494	666	275	259
Educación Formal - Educación Básica Secundaria	438	319	283	639	279	339	345	283	491	431	345	276
Educación Formal - Educación Media Académica	119	192	108	300	108	216	154	108	183	107	191	59

Sexo - Servicio Social	Total de veces que se usa en Enero	Total de veces que se usa en Febrero	Total de veces que se usa en Marzo	Total de veces que se usa en Abril	Total de veces que se usa en Mayo	Total de veces que se usa en Junio	Total de veces que se usa en Julio	Total de veces que se usa en Agosto	Total de veces que se usa en septiemb.	Total de veces que se usa en Octubre	Total de veces que se usa en Noviembre.	Total de veces que se usa en Diciembre
Educación Formal - Educación Media Técnica	0	0	0	0	0	0	0	0	0	0	0	0
Educación Formal - Educación Superior	0	0	0	0	0	79	87	157	157	150	149	149
Educación Formal - Preescolar Jardín	82	37	49	35	35	35	123	38	54	106	38	24
Educación Formal - Preescolar Prejardín	57	9	16	0	0	0	0	0	12	46	0	0
Educación Formal - Preescolar Transición	110	25	51	53	31	32	32	32	51	124	32	31
Educación informal - Seminarios y Conferencias.	2,641	4,664	8,946	4,825	6,830	8,429	8,816	12,499	12,466	11,845	10,904	10,789
Educación para el Trabajo y Desarrollo Humano - Duración mínima 160 horas	1,020	1,470	1,131	1,068	778	669	1,710	759	1,365	662	606	513
Educación para el Trabajo y Desarrollo Humano - Duración mínima 600 horas	1,776	3,810	3,868	4,169	4,653	3,953	3,574	4,607	4,576	4,414	4,464	2,722
Educación Trabajo Desarrollo Humano - Educación informal - Cursos y talleres	34,929	45,505	51,533	55,169	66,783	63,321	94,385	74,495	98,415	70,148	70,610	58,897
Programas y/o Convenios Especiales - Adulto Mayor	3,097	3,977	5,633	5,239	6,533	6,036	6,216	6,520	6,419	5,940	5,603	3,832
Programas y/o Convenios Especiales - Población con discapacidad	133	4,047	4,457	4,596	4,243	4,382	4,569	4,148	4,338	4,337	4,197	460
Recreación - Escuelas deportivas	97,618	205,344	291,087	228,850	276,569	307,641	265,788	346,195	325,048	316,368	288,118	90,850
Recreación - Gimnasio	121,702	133,584	138,226	109,498	124,840	111,998	144,398	143,217	157,997	142,321	125,064	102,495
Recreación - Otros eventos	20,705	34,275	53,845	68,927	151,639	70,015	57,710	252,654	70,031	81,841	68,552	78,890
Recreación - Pasadía	70,476	28,907	51,994	169,799	41,564	67,010	67,034	60,372	54,953	69,942	56,141	85,658
Recreación - Recreación dirigida	31,687	51,896	74,179	97,290	94,487	133,622	106,348	102,167	104,375	111,807	156,881	142,683
Recreación - recreación libre	353,659	234,119	303,824	288,212	305,515	478,245	395,710	335,524	294,855	297,592	310,896	277,857
Recreación - Servicios de complejos deportivos	234,607	180,463	220,612	195,363	172,972	220,990	242,430	205,592	194,322	227,245	198,758	168,047
Recreación - Torneos Deportivos	3,742	18,486	38,407	47,097	43,547	41,168	43,611	48,588	47,425	42,346	47,310	21,785
Recreación - Vacaciones recreativas	5,427	429	339	1,308	1,463	25,689	10,233	1,238	322	8,524	21,829	37,401
SALUD NUTRICIÓN LEY 21 DEL 82	1,647	1,508	2,229	4,987	5,085	4,821	6,837	5,747	5,349	6,653	5,755	1,646
Turismo - Alojamiento	91,563	33,811	42,571	53,829	38,514	64,904	64,479	55,447	43,238	59,951	49,443	83,657
Turismo - Camping	2,577	485	824	1,021	289	2,029	1,153	1,038	710	956	1,119	755
Turismo - Paquetes Turísticos	10,149	7,120	11,135	12,141	13,042	18,649	16,361	27,445	11,181	15,465	17,706	15,808
NO APLICA	2,822,895	2,824,162	3,527,394	3,663,385	4,231,965	4,440,074	4,541,400	4,705,414	4,670,685	5,020,653	4,658,045	3,937,160
Biblioteca - Consultas	511,786	712,894	778,116	830,748	1,085,930	998,920	1,090,345	1,308,853	1,181,695	1,117,635	971,029	546,155
Biblioteca - Préstamos	87,615	148,354	126,611	116,758	129,467	128,308	96,679	143,047	116,686	106,497	67,957	38,199
Biblioteca - Talleres	36,465	151,765	223,087	280,381	300,016	250,655	270,148	403,740	414,909	391,871	246,739	91,213
Cultura - Cine y Teatro	7,655	23,360	34,648	59,758	29,285	13,681	15,725	16,913	15,938	29,335	27,740	39,298
Cultura - Conciertos	2,280	6,465	19,405	9,686	44,383	31,384	14,776	25,882	30,550	16,547	18,536	26,392
Cultura - Conversatorio	4,650	30,233	9,955	9,380	9,885	9,369	9,993	14,027	35,106	16,506	41,842	16,151
Cultura - Danzas	1,055	3,592	9,733	9,631	12,463	44,529	10,705	9,875	10,463	10,439	10,596	913
Cultura - Exposiciones Artísticas: Artes Plásticas	56,205	108,337	82,388	87,826	180,061	126,138	106,426	128,104	150,294	117,308	80,797	72,268
Educación Formal - Educación Básica Primaria	0	176	0	43	0	0	0	0	82	0	0	0
Educación Formal - Educación Básica Secundaria	0	836	0	24	0	24	32	0	81	0	24	0
Educación Formal - Educación Media Académica	0	411	0	27	0	22	30	0	28	0	30	0
Educación Formal - Educación Media Técnica	0	0	0	0	0	0	0	0	0	0	0	0

Sexo - Servicio Social	Total de veces que se usa en Enero	Total de veces que se usa en Febrero	Total de veces que se usa en Marzo	Total de veces que se usa en Abril	Total de veces que se usa en Mayo	Total de veces que se usa en Junio	Total de veces que se usa en Julio	Total de veces que se usa en Agosto	Total de veces que se usa en septiemb.	Total de veces que se usa en Octubre	Total de veces que se usa en Noviembre.	Total de veces que se usa en Diciembre
Educación Formal - Educación Superior		0	0	0		45	0	0	0			0
Educación Formal - Preescolar Jardín	0	165	184	188	188	188	198	198	200	197	197	0
Educación Formal - Preescolar Prejardín	0	0	0	0	0	0	0	0	1	0	0	0
Educación Formal - Preescolar Transición	0	0	0	0	0	0	0	0	10	0	0	0
Educación informal – Seminarios y Conferencias.	9,811	11,846	11,356	9,924	9,887	12,253	13,206	9,773	11,702	9,513	9,160	11,280
Educación para el Trabajo y Desarrollo Humano - Duración mínima 160 horas	138	1,207	1,792	1,236	476	870	1,969	2,954	3,598	2,437	1,928	450
Educación para el Trabajo y Desarrollo Humano - Duración mínima 600 horas	879	2,594	3,320	3,166	3,076	1,728	3,193	4,472	5,008	4,572	4,439	3,763
Educación Trabajo Desarrollo Humano - Educación informal - Cursos y talleres	15,350	55,085	60,172	105,248	149,095	50,063	60,852	77,359	90,425	95,595	108,802	69,751
Programas y/o Convenios Especiales - Adulto Mayor	710	1,270	1,044	1,022	1,342	975	1,297	1,734	1,245	1,098	865	623
Programas y/o Convenios Especiales - Población con discapacidad	195	301	331	425	255	205	283	255	450	441	281	188
Recreación - Escuelas deportivas	25,301	48,248	74,553	83,575	114,186	118,462	154,880	157,029	105,632	128,891	98,281	79,465
Recreación – Gimnasio	43,113	54,611	63,860	46,050	51,886	51,537	62,976	54,954	52,952	186,721	45,263	37,551
Recreación - Otros eventos	180,048	283,623	423,487	397,962	538,677	540,133	535,744	562,004	654,839	714,998	812,698	1,237,156
Recreación – Pasadía	116,319	44,104	72,794	65,173	78,594	124,095	112,541	87,208	74,761	89,865	83,542	109,957
Recreación - Recreación dirigida	591,804	318,867	408,108	448,846	452,786	685,180	651,056	540,743	462,776	546,892	550,684	490,195
Recreación - recreación libre	878,944	644,514	851,842	829,955	761,347	919,685	942,235	794,190	861,812	1,026,303	1,099,589	785,709
Recreación - Servicios de complejos deportivos	171,090	104,743	178,685	147,007	135,734	165,850	191,121	163,011	170,854	220,477	167,368	127,298
Recreación - Torneos Deportivos	1,466	14,951	36,898	55,999	85,670	66,891	88,913	101,389	140,806	89,575	77,058	43,234
Recreación - Vacaciones recreativas	191	494	141	421	130	22,344	10,524	1,213	4,426	11,615	10,548	13,359
SALUD NUTRICIÓN LEY 21 DEL 82	9,315	13,524	7,122	14,074	15,430	13,756	16,008	15,094	14,314	15,070	15,351	11,508
Turismo – Alojamiento	59,902	30,038	37,263	39,979	32,087	50,340	62,453	58,829	46,616	53,723	89,433	67,306
Turismo – Camping	4,971	890	1,136	2,025	1,232	2,065	1,391	2,156	1,138	2,410	1,494	1,329
Turismo - Paquetes Turísticos	5,637	6,664	9,363	6,848	8,397	10,379	15,701	20,408	11,288	14,122	15,774	16,449
Total general	5,026,762	5,156,649	6,619,567	6,908,742	7,591,952	8,237,142	8,149,220	8,570,593	8,213,469	8,645,721	7,991,398	6,652,787

Fuente: Información reportada por las C.C.F. en 2019 en SIREVAC. Fecha consulta: 3 marzo/2020. Cálculos propios DEEP – Estadística.



Recurso Humano

Recurso Humano

El recurso humano en las Cajas de Compensación Familiar hace referencia a todas las personas que prestan sus servicios a la Caja de Compensación Familiar en cada una de sus dependencias.

Se debe reportar de manera periódica cada semestre dentro de los plazos establecidos para ello de conformidad con la normativa vigente, así como en las estructuras y validaciones establecidas.

Es por eso que las tablas presentadas a continuación no tienen el carácter mensual de las tablas anteriores.

Presentamos información agregada por Caja de Compensación Familiar y detalle del Centro de Costos, Sexo, Tipo de vinculación y Nivel de Ingresos en SMMLV.

Tabla 27 Recurso Humano de las Cajas de Compensación Familiar. Total, por CCF según sexo junio y diciembre 2019

Caja de Compensación Familiar	Junio			Diciembre		
	FEMENINO	MASCULINO	TOTAL	FEMENINO	MASCULINO	TOTAL
Caja Colombiana de Subsidio Familiar: COLSUBSIDIO	13,268	5,331	18,599	13,827	5,574	19,401
Caja de Compensación Familiar CAFAM	7,541	3,253	10,794	7,367	3,219	10,586
Caja de Compensación Familiar CAJACOPI BARRANQUILLA	273	210	483	258	202	460
Caja de Compensación Familiar Camacol: COMFAMILIAR CAMACOL	155	73	228	140	78	218
Caja de Compensación Familiar Campesina: COMCAJA	86	61	147	62	36	98
Caja de Compensación Familiar COMFAMILIAR Del Atlántico	249	191	440	250	192	442
Caja de Compensación Familiar COMFENALCO ANTIOQUIA	1,993	1,332	3,325	1,410	848	2,258
Caja de Compensación Familiar COMFENALCO SANTANDER	310	154	464	408	217	625
Caja de Compensación Familiar COMPENSAR	8,121	2,604	10,725	8,121	2,604	10,725
Caja de Compensación Familiar de Antioquia: COMFAMA	3,011	1,936	4,947	3,203	2,159	5,362
Caja de Compensación Familiar de Arauca: COMFIAR	210	130	340	254	168	422
Caja de Compensación Familiar de Barrancabermeja: CAFABA	89	53	142	91	71	162
Caja de Compensación Familiar de Barranquilla: COMBARRANQUILLA	239	182	421	239	181	420
Caja de Compensación Familiar de Boyacá: COMFABOY	419	218	637	352	201	553
Caja de Compensación Familiar de Caldas COMFAMILIARES	799	479	1,278	816	473	1,289
Caja de Compensación Familiar de Cartagena y Bolívar COMFAMILIAR	281	165	446	259	169	428
Caja de Compensación Familiar de Córdoba COMFACOR	307	233	540	287	249	536
Caja de Compensación Familiar de Cundinamarca: COMFACUNDI	80	46	126	129	72	201
Caja de Compensación Familiar de Fenalco del Tolima: COMFENALCO	451	253	704	464	260	724
Caja de Compensación Familiar de Fenalco: Andi COMFENALCO CARTAGENA	476	356	832	462	345	807
Caja de Compensación Familiar de Fenalco: COMFENALCO QUINDIO	804	521	1,325	785	544	1,329
Caja de Compensación Familiar de la Guajira: COMFAGUAJIRA	478	202	680	519	257	776
Caja de Compensación Familiar de Nariño	691	410	1,101	508	367	875
Caja de Compensación Familiar de Risaralda: COMFAMILIAR RISARALDA	2,677		2,677	2,674		2,674
Caja de Compensación Familiar de San Andrés y Providencia Islas: CAJASAI	113	35	148	115	30	145
Caja de Compensación Familiar de Sucre	245	168	413	241	167	408
Caja de Compensación Familiar del Amazonas: CAFAMAZ	115	61	176	111	52	163
Caja de Compensación Familiar del Caquetá: COMFACA	251	185	436	244	90	334

Caja de Compensación Familiar	Junio			Diciembre		
	FEMENINO	MASCULINO	TOTAL	FEMENINO	MASCULINO	TOTAL
Caja de Compensación Familiar del Casanare: COMFACASANARE	325	265	590	267	183	450
Caja de Compensación Familiar del Cauca: COMFACAUCA	638	547	1,185	563	450	1,013
Caja de Compensación Familiar del Cesar COMFACESAR	841	391	1,232	869	387	1,256
Caja de Compensación Familiar del Choco	274	135	409	235	78	313
Caja de Compensación Familiar del Huila: COMFAMILIAR Huila	1,140	597	1,737	1,153	581	1,734
Caja de Compensación Familiar del Magdalena	302	323	625	352	380	732
Caja de Compensación Familiar del Norte de Santander: COMFANORTE	283	191	474	315	214	529
Caja de Compensación Familiar del Oriente Colombiano: COMFAORIENTE	434	202	636	394	172	566
Caja de Compensación Familiar del Putumayo: COMFAMILIAR Putumayo	120	74	194	121	87	208
Caja de Compensación Familiar del Sur del Tolima CAFASUR	39	21	60	37	23	60
Caja de Compensación Familiar del Tolima COMFATOLIMA	127	79	206	120	81	201
Caja de Compensación Familiar del Valle del Cauca COMFAMILIAR ANDI: COMFANDI	4,078	2,176	6,254	3,818	2,059	5,877
Caja de Compensación Familiar del Valle del Cauca: COMFENALCO VALLE	638	389	1,027	625	392	1,017
Caja de Compensación Familiar Regional del Meta: COFREM	866	398	1,264	898	412	1,310
Caja Santandereana de Subsidio Familiar: CAJASAN	622	264	886	641	285	926
Total general	54,459	24,894	79,353	54,004	24,609	78,613

Fuente: Información reportada por las C.C.F. en 2019 en SIREVAC. Fecha consulta: 3 marzo/2020. Cálculos propios DEEEP – Estadística.

Tabla 28 Recurso Humano de las Cajas de Compensación Familiar. Total por CCF según tipo de contratación junio y diciembre 2019

Caja de Compensación Familiar	Junio						Diciembre					
	Aprendices	No definido	Prestación de Servicios	Término Fijo	Término Indefinido	TOTAL	Aprendices	No definido	Prestación de Servicios	Término Fijo	Término Indefinido	TOTAL
Caja Colombiana de Subsidio Familiar: COLSUBSIDIO	882			5,248	12,469	18,599	891			5,676	12,834	19,401
Caja de Compensación Familiar CAFAM	647			9,447	700	10,794	582			9,320	684	10,586
Caja de Compensación Familiar CAJACOPI BARRANQUILLA	48		22	212	201	483	38			218	204	460
Caja de Compensación Familiar Camacol: COMFAMILIAR CAMACOL	7		44	98	79	228	12		44	93	69	218
Caja de Compensación Familiar Campesina: COMCAJA			66	33	48	147			26	22	50	98
Caja de Compensación Familiar COMFAMILIAR Del Atlántico				141	299	440				142	300	442
Caja de Compensación Familiar COMFENALCO ANTIOQUIA	67		1,488	291	1,479	3,325	93		338	324	1,503	2,258
Caja de Compensación Familiar COMFENALCO SANTANDER	12			393	59	464	33			530	62	625
Caja de Compensación Familiar COMPENSAR	416		208	3,301	6,800	10,725	416		208	3,301	6,800	10,725
Caja de Compensación Familiar de Antioquia: COMFAMA	200		192	1,971	2,584	4,947	235		238	2,294	2,595	5,362
Caja de Compensación Familiar de Arauca: COMFIAR	26		118	195	1	340	25		194	202	1	422
Caja de Compensación Familiar de Barrancabermeja: CAFABA	4		43	39	56	142	4		66	42	50	162
Caja de Compensación Familiar de Barranquilla: COMBARRANQUILLA	18		152		251	421	18		151		251	420
Caja de Compensación Familiar de Boyacá: COMFABOY	33		17	397	190	637	28		17	327	181	553
Caja de Compensación Familiar de Caldas COMFAMILIARES			173	1,090	15	1,278			188	1,087	14	1,289
Caja de Compensación Familiar de Cartagena y Bolívar COMFAMILIAR	23		0	404	19	446	21		0	383	24	428
Caja de Compensación Familiar de Córdoba COMFACOR				382	158	540				353	183	536

Caja de Compensación Familiar	Junio						Diciembre					
	Aprendices	No definido	Prestación de Servicios	Término Fijo	Término Indefinido	TOTAL	Aprendices	No definido	Prestación de Servicios	Término Fijo	Término Indefinido	TOTAL
Caja de Compensación Familiar de Cundinamarca: COMFACUNDI	9		21	17	79	126	10		87	18	86	201
Caja de Compensación Familiar de Fenalco del Tolima: COMFENALCO	25		33	308	338	704	25		33	340	326	724
Caja de Compensación Familiar de Fenalco: Andi COMFENALCO CARTAGENA	36			467	329	832	38			454	315	807
Caja de Compensación Familiar de Fenalco: COMFENALCO QUINDIO	33		60	1,117	115	1,325	62		25	1,136	106	1,329
Caja de Compensación Familiar de la Guajira: COMFAGUAJIRA	45			619	16	680	35		34	692	15	776
Caja de Compensación Familiar de Nariño	42			995	64	1,101	40			776	59	875
Caja de Compensación Familiar de Risaralda: COMFAMILIAR RISARALDA	144		310	1,939	284	2,677	139		309	1,947	279	2,674
Caja de Compensación Familiar de San Andrés y Providencia Islas: CAJASAI	6		6	122	14	148	7		2	122	14	145
Caja de Compensación Familiar de Sucre	16		19	161	217	413	20		36	143	209	408
Caja de Compensación Familiar del Amazonas: CAFAMAZ	16		56	100	4	176	12		49	98	4	163
Caja de Compensación Familiar del Caquetá: COMFACA	14		158	151	113	436	6		82	143	103	334
Caja de Compensación Familiar del Casanare: COMFACASANARE	11		323	174	82	590	12		189	167	82	450
Caja de Compensación Familiar del Cauca: COMFACAUCA	41		320	792	32	1,185	43		154	785	31	1,013
Caja de Compensación Familiar del Cesar COMFACESAR	44		183	828	177	1,232	80		170	829	177	1,256
Caja de Compensación Familiar del Choco	26		89	293	1	409	12		6	294	1	313
Caja de Compensación Familiar del Huila: COMFAMILIAR Huila	100		608	183	846	1,737	103		617	182	832	1,734
Caja de Compensación Familiar del Magdalena	14		305	152	154	625	11		380	167	174	732
Caja de Compensación Familiar del Norte de Santander: COMFANORTE	22		36	357	59	474	21		45	405	58	529
Caja de Compensación Familiar del Oriente Colombiano: COMFAORIENTE	34		228	281	93	636	33		158	282	93	566
Caja de Compensación Familiar del Putumayo: COMFAMILIAR Putumayo	7		55	131	1	194	8		68	131	1	208
Caja de Compensación Familiar del Sur del Tolima CAFASUR	4		3	43	10	60	4		1	47	8	60
Caja de Compensación Familiar del Tolima COMFATOLIMA	14			37	155	206	14			34	153	201
Caja de Compensación Familiar del Valle del Cauca COMFAMILIAR ANDI: COMFANDI	285		655	4,335	979	6,254	262		708	3,532	1,375	5,877
Caja de Compensación Familiar del Valle del Cauca: COMFENALCO VALLE	80			17	930	1,027	96			20	901	1,017
Caja de Compensación Familiar Regional del Meta: COFREM	72			1,048	144	1,264	84			1,080	146	1,310
Caja Santandereana de Subsidio Familiar: CAJASAN	48		89	583	166	886	51		136	579	160	926
Total general	3,571		6,080	38,892	30,810	79,353	3,624		4,759	38,717	31,513	78,613

Fuente: Información reportada por las C.C.F. en 2019 en SIREVAC. Fecha consulta: 3 marzo/2020. Cálculos propios DEEEP – Estadística.

Tabla 29 Recurso Humano de las Cajas de Compensación Familiar. Total por CCF y centro de costos junio y diciembre 2019

Caja de Compensación Familiar	Junio	Diciembre
Caja Colombiana de Subsidio Familiar: COLSUBSIDIO	18,599	19,401
Administración	2,444	2,072
Biblioteca	19	18
Crédito Social	216	244
Cultura	702	431
Educación Formal	2,075	2,642
Mercadeo	5,557	5,937
Recreación, Deporte y turismo	2,184	2,262
Salud – IPS	5,173	5,560
Vivienda	229	235
Caja de Compensación Familiar CAFAM	10,794	10,586
Administración	2,477	2,367
Convenios y/o programas especiales	422	444
Crédito Social	46	45
Cultura	30	27
Educación Formal	1,143	1,132
Educación para el trabajo y desarrollo humano	15	36
Fomento al emprendimiento y la empresarialidad	170	155
Mercadeo	2,241	2,213
Recreación, Deporte y turismo	1,435	1,373
Salud - EPS-C	1,569	1,551
Salud – IPS	1,204	1,201
Salud EPS-S		
Vivienda	42	42
Caja de Compensación Familiar CAJACOPI BARRANQUILLA	483	460
Administración	130	133
Convenios y/o programas especiales	38	40
Crédito Social	11	12
Educación Formal	29	30
Recreación, Deporte y turismo	86	96
Salud EPS-S	186	147
Vivienda	3	2
Caja de Compensación Familiar Camacol: COMFAMILIAR CAMACOL	228	218
Administración	76	81
Convenios y/o programas especiales	39	37
Crédito Social	3	1
Educación para el trabajo y desarrollo humano	4	5
Recreación, Deporte y turismo	98	90
Salud y nutrición ley 21 de 1982		
Vivienda	8	4
Caja de Compensación Familiar Campesina: COMCAJA	147	98
Administración	55	50
Biblioteca		
Convenios y/o programas especiales	59	23
Recreación, Deporte y turismo	33	25
Vivienda		

Caja de Compensación Familiar	Junio	Diciembre
Caja de Compensación Familiar COMFAMILIAR Del Atlántico	440	442
Administración	200	204
Biblioteca	25	23
Convenios y/o programas especiales	115	113
Crédito Social	11	11
Cultura		
Educación Formal	33	36
Educación para el trabajo y desarrollo humano	5	5
Mercadeo	3	3
Recreación, Deporte y turismo	39	38
Salud – IPS	4	4
Vivienda	5	5
Caja de Compensación Familiar COMFENALCO ANTIOQUIA	3,325	2,258
Administración	624	674
Biblioteca	66	55
Convenios y/o programas especiales	789	510
Crédito Social	42	39
Cultura	190	90
Educación Formal	15	10
Educación para el trabajo y desarrollo humano	473	180
Fondos de Ley		
Mercadeo	227	200
No aplica		
Recreación, Deporte y turismo	681	384
Salud – IPS	0	
Salud y nutrición ley 21 de 1982	166	67
Vivienda	52	49
Caja de Compensación Familiar COMFENALCO SANTANDER	464	625
Administración	199	252
Convenios y/o programas especiales		
Crédito Social	15	17
Educación Formal	61	70
Educación para el trabajo y desarrollo humano	69	124
Fomento al emprendimiento y la empresariedad		
Fondos de Ley		
Mercadeo	2	
Recreación, Deporte y turismo	77	105
Salud – IPS	26	34
Vivienda	15	23
Caja de Compensación Familiar COMPENSAR	10,725	10,725
Administración	1,507	1,507
Biblioteca	13	13
Convenios y/o programas especiales	1,130	1,130
Crédito Social	190	190
Cultura	2	2
Educación para el trabajo y desarrollo humano	79	79
Fomento al emprendimiento y la empresariedad	181	181

Caja de Compensación Familiar	Junio	Diciembre
Recreación, Deporte y turismo	3,927	3,927
Salud - EPS-C	196	196
Salud – IPS	3,408	3,408
Salud EPS-S		
Vivienda	92	92
Caja de Compensación Familiar de Antioquia: COMFAMA	4,947	5,362
Administración	1,833	1,837
Biblioteca	69	71
Convenios y/o programas especiales	25	26
Crédito Social	75	76
Cultura	70	121
Educación Formal	368	374
Educación para el trabajo y desarrollo humano	986	1,068
Fomento al emprendimiento y la empresariedad	1	158
Recreación, Deporte y turismo	577	589
Salud – IPS	673	745
Salud y nutrición ley 21 de 1982	189	210
Vivienda	81	87
Caja de Compensación Familiar de Arauca: COMFIAR	340	422
Administración	114	119
Convenios y/o programas especiales	96	143
Crédito Social	8	6
Cultura	13	13
Educación Formal	41	43
Educación para el trabajo y desarrollo humano	23	55
Mercadeo		
Recreación, Deporte y turismo	33	34
Vivienda	12	9
Caja de Compensación Familiar de Barrancabermeja: CAFABA	142	162
Administración	97	87
Convenios y/o programas especiales	15	39
Crédito Social	2	1
Educación para el trabajo y desarrollo humano	18	21
Fomento al emprendimiento y la empresariedad		
Mercadeo		
Recreación, Deporte y turismo	10	14
Salud – IPS		
Vivienda		
Caja de Compensación Familiar de Barranquilla: COMBARRANQUILLA	421	420
Administración	181	180
Biblioteca	6	6
Convenios y/o programas especiales	16	15
Crédito Social	10	10
Cultura	1	1
Educación Formal		
Educación para el trabajo y desarrollo humano	121	117
Recreación, Deporte y turismo	86	90

Caja de Compensación Familiar	Junio	Diciembre
Vivienda		1
Caja de Compensación Familiar de Boyacá: COMFABOY	637	553
Administración	350	331
Biblioteca	28	27
Convenios y/o programas especiales		
Crédito Social	8	8
Cultura	1	1
Educación Formal	86	50
Educación para el trabajo y desarrollo humano	34	23
Mercadeo		
Recreación, Deporte y turismo	39	39
Salud - EPS-C		
Salud – IPS	68	61
Salud EPS-S	12	2
Salud y nutrición ley 21 de 1982	8	8
Vivienda	3	3
Caja de Compensación Familiar de Caldas COMFAMILIARES	1,278	1,289
Administración	312	316
Biblioteca	8	8
Convenios y/o programas especiales	149	129
Crédito Social	54	55
Cultura	8	11
Educación Formal	33	38
Educación para el trabajo y desarrollo humano	31	31
Fondos de Ley		
Medicina Prepagada	11	
Mercadeo	2	3
Recreación, Deporte y turismo	221	234
Salud – IPS	444	459
Salud y nutrición ley 21 de 1982		
Vivienda	5	5
Caja de Compensación Familiar de Cartagena y Bolívar COMFAMILIAR	446	428
Administración	86	83
Biblioteca	0	0
Convenios y/o programas especiales	32	30
Crédito Social	7	4
Cultura	0	0
Educación Formal	90	90
Educación para el trabajo y desarrollo humano	23	20
Fomento al emprendimiento y la empresarialidad	0	0
Medicina Prepagada	0	0
Mercadeo	20	17
Recreación, Deporte y turismo	7	8
Salud - EPS-C	66	77
Salud – IPS	114	98
Salud EPS-S	0	0
Salud y nutrición ley 21 de 1982	0	0

Caja de Compensación Familiar	Junio	Diciembre
Vivienda	1	1
Caja de Compensación Familiar de Córdoba COMFACOR	540	536
Administración	219	284
Biblioteca	10	12
Convenios y/o programas especiales	22	32
Crédito Social		
Educación Formal	71	104
Educación para el trabajo y desarrollo humano	8	10
Recreación, Deporte y turismo	37	49
Salud EPS-S	169	41
Vivienda	4	4
Caja de Compensación Familiar de Cundinamarca: COMFACUNDI	126	201
Administración	29	43
Crédito Social	5	4
Educación Formal		
Mercadeo	9	8
Recreación, Deporte y turismo	18	19
Salud – IPS	20	60
Salud EPS-S	38	60
Vivienda	7	7
Caja de Compensación Familiar de Fenalco del Tolima: COMFENALCO	704	724
Administración	385	373
Biblioteca	14	14
Convenios y/o programas especiales	72	72
Crédito Social	4	4
Educación Formal	118	116
Educación para el trabajo y desarrollo humano	15	15
Fondos de Ley		
Mercadeo		34
Recreación, Deporte y turismo	82	82
Salud – IPS		
Vivienda	14	14
Caja de Compensación Familiar de Fenalco: Andí COMFENALCO CARTAGENA	832	807
Administración	288	290
Biblioteca	6	6
Convenios y/o programas especiales	126	113
Crédito Social	20	18
Cultura	24	22
Educación Formal	169	165
Educación para el trabajo y desarrollo humano	63	62
Fomento al emprendimiento y la empresariedad	13	14
Mercadeo	11	10
Recreación, Deporte y turismo	107	103
Vivienda	5	4
Caja de Compensación Familiar de Fenalco: COMFENALCO QUINDIO	1,325	1,329
Administración	346	267
Biblioteca	15	17

Caja de Compensación Familiar	Junio	Diciembre
Convenios y/o programas especiales	67	131
Crédito Social		2
Cultura		
Educación Formal	163	68
Educación para el trabajo y desarrollo humano		105
Fomento al emprendimiento y la empresariedad	29	0
Mercadeo	103	130
Recreación, Deporte y turismo	82	149
Salud – IPS	515	458
Salud y nutrición ley 21 de 1982		0
Vivienda	5	2
Caja de Compensación Familiar de la Guajira: COMFAGUAJIRA	680	776
Administración	226	206
Biblioteca	14	9
Convenios y/o programas especiales	32	41
Crédito Social	5	4
Cultura	12	11
Educación Formal		
Educación para el trabajo y desarrollo humano	36	37
Recreación, Deporte y turismo	130	226
Salud - EPS-C		
Salud – IPS	130	139
Salud EPS-S	95	103
Salud y nutrición ley 21 de 1982		
Caja de Compensación Familiar de Nariño	1,101	875
Administración	376	364
Biblioteca	16	15
Crédito Social	18	14
Educación Formal	124	124
Educación para el trabajo y desarrollo humano	42	41
Mercadeo	30	26
Recreación, Deporte y turismo	179	147
Salud – IPS	124	26
Salud EPS-S	172	102
Vivienda	20	16
Caja de Compensación Familiar de Risaralda: COMFAMILIAR RISARALDA	2,677	2,674
Administración	492	475
Biblioteca	41	39
Convenios y/o programas especiales	168	166
Crédito Social	38	46
Cultura	4	6
Educación Formal	146	148
Educación para el trabajo y desarrollo humano	155	156
Recreación, Deporte y turismo	749	739
Salud – IPS	874	893
Salud EPS-S	4	
Vivienda	6	6

Caja de Compensación Familiar	Junio	Diciembre
Caja de Compensación Familiar de San Andrés y Providencia Islas: CAJASAI	148	145
Administración	43	42
Biblioteca	1	1
Convenios y/o programas especiales	49	48
Crédito Social	1	1
Educación Formal	44	44
Educación para el trabajo y desarrollo humano	2	2
Fondos de Ley		
Recreación, Deporte y turismo	8	7
Caja de Compensación Familiar de Sucre	413	408
Administración	151	161
Convenios y/o programas especiales	22	7
Crédito Social	4	2
Educación Formal	76	72
Mercadeo	6	5
Recreación, Deporte y turismo	58	54
Salud EPS-S	89	101
Vivienda	7	6
Caja de Compensación Familiar del Amazonas: CAFAMAZ	176	163
Administración	24	24
Convenios y/o programas especiales	60	46
Crédito Social	21	22
Educación para el trabajo y desarrollo humano	31	31
Mercadeo		
Recreación, Deporte y turismo	40	40
Caja de Compensación Familiar del Caquetá: COMFACA	436	334
Administración	129	107
Biblioteca	5	5
Convenios y/o programas especiales	170	71
Crédito Social	4	4
Cultura		
Educación Formal	46	45
Educación para el trabajo y desarrollo humano	54	75
Mercadeo	4	2
Recreación, Deporte y turismo	22	23
Vivienda	2	2
Caja de Compensación Familiar del Casanare: COMFACASANARE	590	450
Administración	132	218
Biblioteca	4	4
Convenios y/o programas especiales	199	60
Crédito Social	7	5
Educación Formal	50	49
Educación para el trabajo y desarrollo humano	65	20
Mercadeo	18	18
No aplica		
Recreación, Deporte y turismo	98	63
Vivienda	17	13

Caja de Compensación Familiar	Junio	Diciembre
Caja de Compensación Familiar del Cauca: COMFACAUCA	1,185	1,013
Administración	272	255
Biblioteca	11	13
Convenios y/o programas especiales	265	276
Crédito Social	27	28
Educación Formal	122	121
Educación para el trabajo y desarrollo humano	207	83
No aplica	19	17
Recreación, Deporte y turismo	105	106
Salud – IPS	136	95
Vivienda	21	19
Caja de Compensación Familiar del Cesar COMFACESAR	1,232	1,256
Administración	290	304
Biblioteca	48	46
Convenios y/o programas especiales	416	413
Crédito Social	12	13
Cultura		
Educación Formal	155	145
Educación para el trabajo y desarrollo humano	96	89
Fomento al emprendimiento y la empresarialidad	48	69
Recreación, Deporte y turismo	152	160
Vivienda	15	17
Caja de Compensación Familiar del Choco	409	313
Administración	52	37
Biblioteca	3	3
Convenios y/o programas especiales	20	9
Crédito Social	2	2
Cultura	3	1
Educación Formal	55	56
Educación para el trabajo y desarrollo humano	27	5
Fomento al emprendimiento y la empresarialidad	10	9
Mercadeo	11	9
Recreación, Deporte y turismo	19	12
Salud - EPS-C	1	1
Salud – IPS	128	97
Salud EPS-S	78	72
Vivienda		
Caja de Compensación Familiar del Huila: COMFAMILIAR Huila	1,737	1,734
Administración	375	394
Biblioteca	11	7
Convenios y/o programas especiales	97	114
Crédito Social	101	101
Educación Formal	8	7
Educación para el trabajo y desarrollo humano	44	48
Fomento al emprendimiento y la empresarialidad		
Mercadeo	137	125
Recreación, Deporte y turismo	273	264

Caja de Compensación Familiar	Junio	Diciembre
Salud - EPS-C	2	5
Salud – IPS	322	245
Salud EPS-S	357	414
Vivienda	10	10
Caja de Compensación Familiar del Magdalena	625	732
Administración	345	402
Biblioteca	52	68
Convenios y/o programas especiales		
Crédito Social	3	4
Cultura	30	36
Educación Formal	18	18
Educación para el trabajo y desarrollo humano	65	70
Recreación, Deporte y turismo	105	126
Salud y nutrición ley 21 de 1982	7	8
Vivienda		
Caja de Compensación Familiar del Norte de Santander: COMFANORTE	474	529
Administración	212	213
Convenios y/o programas especiales	7	6
Crédito Social	3	3
Educación Formal	104	105
Educación para el trabajo y desarrollo humano	49	62
Fondos de Ley		
Recreación, Deporte y turismo	83	124
Salud – IPS		
Salud y nutrición ley 21 de 1982	11	13
Vivienda	5	3
Caja de Compensación Familiar del Oriente Colombiano: COMFAORIENTE	636	566
Administración	161	161
Convenios y/o programas especiales	102	64
Crédito Social	6	6
Educación Formal	139	119
Educación para el trabajo y desarrollo humano	8	8
Fondos de Ley		
Recreación, Deporte y turismo	29	30
Salud – IPS	69	69
Salud EPS-S	112	101
Vivienda	10	8
Caja de Compensación Familiar del Putumayo: COMFAMILIAR Putumayo	194	208
Administración	70	61
Biblioteca	1	1
Convenios y/o programas especiales	3	2
Crédito Social	3	2
Educación Formal	15	14
Educación para el trabajo y desarrollo humano	42	57
Fomento al emprendimiento y la empresarialidad	26	21
Recreación, Deporte y turismo	34	50
Vivienda		

Caja de Compensación Familiar	Junio	Diciembre
Caja de Compensación Familiar del Sur del Tolima CAFASUR	60	60
Administración	28	27
Convenios y/o programas especiales	8	8
Crédito Social	1	1
Educación Formal	16	15
Educación para el trabajo y desarrollo humano	2	2
Recreación, Deporte y turismo	3	5
Vivienda	2	2
Caja de Compensación Familiar del Tolima COMFATOLIMA	206	201
Administración	100	100
Biblioteca	1	1
Convenios y/o programas especiales	7	8
Crédito Social	2	2
Educación Formal	49	45
Educación para el trabajo y desarrollo humano	2	2
Fondos de Ley		
Recreación, Deporte y turismo	42	41
Vivienda	3	2
Caja de Compensación Familiar del Valle del Cauca COMFAMILIAR ANDI: COMFANDI	6,254	5,877
Administración	732	705
Biblioteca	57	51
Convenios y/o programas especiales	144	150
Crédito Social	60	58
Cultura	43	52
Educación Formal	555	640
Educación para el trabajo y desarrollo humano	109	58
Fomento al emprendimiento y la empresariedad	65	76
Mercadeo	1,292	1,170
Recreación, Deporte y turismo	364	373
Salud - IPS	2,699	2,426
Vivienda	134	118
Caja de Compensación Familiar del Valle del Cauca: COMFENALCO VALLE	1,027	1,017
Administración	272	284
Biblioteca	11	12
Crédito Social	19	19
Cultura	9	8
Educación Formal	29	26
Educación para el trabajo y desarrollo humano	32	32
Fomento al emprendimiento y la empresariedad	53	55
Recreación, Deporte y turismo	507	495
Salud - EPS-C	47	47
Salud - IPS	11	10
Vivienda	37	29
Caja de Compensación Familiar Regional del Meta: COFREM	1,264	1,310
Administración	360	374
Biblioteca		

Caja de Compensación Familiar	Junio	Diciembre
Convenios y/o programas especiales	137	134
Crédito Social	12	13
Cultura	4	5
Educación Formal	421	441
Educación para el trabajo y desarrollo humano	126	129
Fomento al emprendimiento y la empresariedad	16	19
Mercadeo		
No aplica		
Recreación, Deporte y turismo	180	185
Vivienda	8	10
Caja Santandereana de Subsidio Familiar: CAJASAN	886	926
Administración	223	221
Biblioteca		
Convenios y/o programas especiales	99	125
Crédito Social	9	11
Cultura	61	73
Educación Formal	257	249
Educación para el trabajo y desarrollo humano	24	34
Mercadeo	55	41
Recreación, Deporte y turismo	99	101
Salud - IPS	52	63
Salud EPS-S		
Salud y nutrición ley 21 de 1982		
Vivienda	7	8
Total general	79,353	78,613

Fuente: Información reportada por las C.C.F. en 2019 en SIREVAC. Fecha consulta: 3 marzo/2020. Cálculos propios DEEEP – Estadística.

Tabla 30 Recurso Humano de las Cajas de Compensación Familiar. Total por CCF y nivel salarial en SMMLV según sexo junio y diciembre 2019

Caja de Compensación Familiar	Junio			Diciembre		
	FEMENINO	MASCULINO	TOTAL	FEMENINO	MASCULINO	TOTAL
Caja Colombiana de Subsidio Familiar: COLSUBSIDIO	13,268	5,331	18,599	13,827	5,574	19,401
Hasta 2 SMLMV	9,258	3,385	12,643	9,622	3,518	13,140
Mayor 2 hasta 4 SMLMV	2,812	1,098	3,910	2,972	1,181	4,153
Mayor 4 hasta 8 SMLMV	897	603	1,500	933	627	1,560
Mayor a 20 hasta 25 SMLMV	12	7	19	7	8	15
Mayor a 25 SMLMV	2	13	15	5	12	17
Mayor de 12 hasta 20 SMLMV	159	146	305	153	155	308
Mayor de 8 hasta 12 SMLMV	128	79	207	135	73	208
Caja de Compensación Familiar CAFAM	7,541	3,253	10,794	7,367	3,219	10,586
Hasta 2 SMLMV	4,781	1,834	6,615	4,732	1,781	6,513
Mayor 2 hasta 4 SMLMV	2,082	898	2,980	1,970	923	2,893
Mayor 4 hasta 8 SMLMV	480	303	783	492	323	815
Mayor a 20 hasta 25 SMLMV	3	13	16	2	12	14
Mayor a 25 SMLMV	1	13	14	1	10	11
Mayor de 12 hasta 20 SMLMV	104	103	207	63	72	135
Mayor de 8 hasta 12 SMLMV	90	89	179	107	98	205

Caja de Compensación Familiar	Junio			Diciembre		
	FEMENINO	MASCULINO	TOTAL	FEMENINO	MASCULINO	TOTAL
Caja de Compensación Familiar CAJACOPI BARRANQUILLA	273	210	483	258	202	460
Hasta 2 SMLMV	192	134	326	184	113	297
Mayor 2 hasta 4 SMLMV	36	32	68	39	44	83
Mayor 4 hasta 8 SMLMV	38	32	70	16	20	36
Mayor a 20 hasta 25 SMLMV		1	1		2	2
Mayor a 25 SMLMV		2	2		3	3
Mayor de 12 hasta 20 SMLMV	3	6	9	5	6	11
Mayor de 8 hasta 12 SMLMV	4	3	7	14	14	28
Caja de Compensación Familiar Camacol: COMFAMILIAR CAMACOL	155	73	228	140	78	218
Hasta 2 SMLMV	109	48	157	111	48	159
Mayor 2 hasta 4 SMLMV	23	11	34	20	17	37
Mayor 4 hasta 8 SMLMV	19	8	27	9	11	20
Mayor a 20 hasta 25 SMLMV			0			0
Mayor de 12 hasta 20 SMLMV	1	1	2			0
Mayor de 8 hasta 12 SMLMV	3	5	8		2	2
Caja de Compensación Familiar Campesina: COMCAJA	86	61	147	62	36	98
Hasta 2 SMLMV	49	41	90	30	21	51
Mayor 2 hasta 4 SMLMV	30	12	42	23	7	30
Mayor 4 hasta 8 SMLMV	7	7	14	9	7	16
Mayor a 20 hasta 25 SMLMV			0			0
Mayor de 12 hasta 20 SMLMV		1	1		1	1
Mayor de 8 hasta 12 SMLMV			0			0
Caja de Compensación Familiar COMFAMILIAR Del Atlántico	249	191	440	250	192	442
Hasta 2 SMLMV	197	143	340	200	151	351
Mayor 2 hasta 4 SMLMV	39	29	68	38	22	60
Mayor 4 hasta 8 SMLMV	12	13	25	11	15	26
Mayor a 20 hasta 25 SMLMV	1	3	4	1	3	4
Mayor a 25 SMLMV		1	1		1	1
Mayor de 8 hasta 12 SMLMV		2	2			0
Caja de Compensación Familiar COMFENALCO ANTIOQUIA	1,993	1,332	3,325	1,410	848	2,258
Hasta 2 SMLMV	1,349	977	2,326	769	506	1,275
Mayor 2 hasta 4 SMLMV	428	206	634	421	189	610
Mayor 4 hasta 8 SMLMV	195	127	322	197	127	324
Mayor a 25 SMLMV	2	6	8	2	6	8
Mayor de 12 hasta 20 SMLMV	16	14	30	18	16	34
Mayor de 8 hasta 12 SMLMV	3	2	5	3	4	7
Caja de Compensación Familiar COMFENALCO SANTANDER	310	154	464	408	217	625
Hasta 2 SMLMV	149	64	213	222	107	329
Mayor 2 hasta 4 SMLMV	129	71	200	146	80	226
Mayor 4 hasta 8 SMLMV	29	15	44	33	24	57
Mayor a 25 SMLMV		1	1		1	1
Mayor de 12 hasta 20 SMLMV	3	2	5	7	4	11
Mayor de 8 hasta 12 SMLMV		1	1		1	1
Caja de Compensación Familiar COMPENSAR	8,121	2,604	10,725	8,121	2,604	10,725
Hasta 2 SMLMV	4,685	1,072	5,757	4,685	1,072	5,757
Mayor 2 hasta 4 SMLMV	1,880	774	2,654	1,880	774	2,654

Caja de Compensación Familiar	Junio			Diciembre		
	FEMENINO	MASCULINO	TOTAL	FEMENINO	MASCULINO	TOTAL
Mayor 4 hasta 8 SMLMV	1,338	586	1,924	1,338	586	1,924
Mayor a 20 hasta 25 SMLMV	8	13	21	8	13	21
Mayor a 25 SMLMV	13	18	31	13	18	31
Mayor de 12 hasta 20 SMLMV	58	51	109	58	51	109
Mayor de 8 hasta 12 SMLMV	139	90	229	139	90	229
Caja de Compensación Familiar de Antioquia: COMFAMA	3,011	1,936	4,947	3,203	2,159	5,362
Hasta 2 SMLMV	1,184	468	1,652	1,344	618	1,962
Mayor 2 hasta 4 SMLMV	951	790	1,741	969	805	1,774
Mayor 4 hasta 8 SMLMV	760	574	1,334	784	626	1,410
Mayor a 20 hasta 25 SMLMV	4	7	11	3	9	12
Mayor a 25 SMLMV	6	14	20	7	20	27
Mayor de 12 hasta 20 SMLMV	69	59	128	66	59	125
Mayor de 8 hasta 12 SMLMV	37	24	61	30	22	52
Caja de Compensación Familiar de Arauca: COMFIAR	210	130	340	254	168	422
Hasta 2 SMLMV	147	78	225	185	107	292
Mayor 2 hasta 4 SMLMV	59	42	101	64	48	112
Mayor 4 hasta 8 SMLMV	3	10	13	4	13	17
Mayor de 12 hasta 20 SMLMV			0			0
Mayor de 8 hasta 12 SMLMV	1		1	1		1
Caja de Compensación Familiar de Barrancabermeja: CAFABA	89	53	142	91	71	162
Hasta 2 SMLMV	44	28	72	50	47	97
Mayor 2 hasta 4 SMLMV	40	22	62	35	23	58
Mayor 4 hasta 8 SMLMV	5	2	7	5	1	6
Mayor de 8 hasta 12 SMLMV		1	1	1		1
Caja de Compensación Familiar de Barranquilla: COMBARRANQUILLA	239	182	421	239	181	420
Hasta 2 SMLMV	150	123	273	143	121	264
Mayor 2 hasta 4 SMLMV	58	42	100	62	42	104
Mayor 4 hasta 8 SMLMV	16	11	27	19	11	30
Mayor a 25 SMLMV		1	1		1	1
Mayor de 12 hasta 20 SMLMV	2	2	4	2	2	4
Mayor de 8 hasta 12 SMLMV	13	3	16	13	4	17
Caja de Compensación Familiar de Boyacá: COMFABOY	419	218	637	352	201	553
Hasta 2 SMLMV	278	107	385	221	94	315
Mayor 2 hasta 4 SMLMV	123	83	206	114	80	194
Mayor 4 hasta 8 SMLMV	12	14	26	11	13	24
Mayor a 20 hasta 25 SMLMV	1	1	2		1	1
Mayor a 25 SMLMV			0			0
Mayor de 12 hasta 20 SMLMV	1		1	2		2
Mayor de 8 hasta 12 SMLMV	4	13	17	4	13	17
Caja de Compensación Familiar de Caldas COMFAMILIARES	799	479	1,278	816	473	1,289
Hasta 2 SMLMV	513	247	760	514	245	759
Mayor 2 hasta 4 SMLMV	216	108	324	222	95	317
Mayor 4 hasta 8 SMLMV	55	80	135	65	84	149
Mayor a 20 hasta 25 SMLMV		1	1		3	3
Mayor a 25 SMLMV		8	8		6	6
Mayor de 12 hasta 20 SMLMV	7	23	30	7	24	31

Caja de Compensación Familiar	Junio			Diciembre		
	FEMENINO	MASCULINO	TOTAL	FEMENINO	MASCULINO	TOTAL
Mayor de 8 hasta 12 SMLMV	8	12	20	8	16	24
Caja de Compensación Familiar de Cartagena y Bolívar COMFAMILIAR	281	165	446	259	169	428
Hasta 2 SMLMV	147	71	218	150	75	225
Mayor 2 hasta 4 SMLMV	99	49	148	77	42	119
Mayor 4 hasta 8 SMLMV	29	34	63	28	43	71
Mayor a 20 hasta 25 SMLMV	1	0	1	1	0	1
Mayor a 25 SMLMV	1	0	1	1	1	2
Mayor de 12 hasta 20 SMLMV	1	3	4	1	6	7
Mayor de 8 hasta 12 SMLMV	3	8	11	1	2	3
Caja de Compensación Familiar de Córdoba COMFACOR	307	233	540	287	249	536
Hasta 2 SMLMV	96	67	163	61	63	124
Mayor 2 hasta 4 SMLMV	154	113	267	168	134	302
Mayor 4 hasta 8 SMLMV	52	45	97	53	44	97
Mayor a 20 hasta 25 SMLMV			0		1	1
Mayor a 25 SMLMV		1	1			0
Mayor de 12 hasta 20 SMLMV	2	4	6	2	3	5
Mayor de 8 hasta 12 SMLMV	3	3	6	3	4	7
Caja de Compensación Familiar de Cundinamarca: COMFACUNDI	80	46	126	129	72	201
Hasta 2 SMLMV	51	24	75	71	32	103
Mayor 2 hasta 4 SMLMV	18	12	30	35	21	56
Mayor 4 hasta 8 SMLMV	8	9	17	22	14	36
Mayor a 20 hasta 25 SMLMV			0			0
Mayor a 25 SMLMV		1	1		1	1
Mayor de 12 hasta 20 SMLMV	1		1		3	3
Mayor de 8 hasta 12 SMLMV	2		2	1	1	2
Caja de Compensación Familiar de Fenalco del Tolima: COMFENALCO	451	253	704	464	260	724
Hasta 2 SMLMV	280	163	443	295	174	469
Mayor 2 hasta 4 SMLMV	150	65	215	161	67	228
Mayor 4 hasta 8 SMLMV	15	14	29	7	10	17
Mayor a 25 SMLMV	1		1	1		1
Mayor de 12 hasta 20 SMLMV	3	3	6		1	1
Mayor de 8 hasta 12 SMLMV	2	8	10		8	8
Caja de Compensación Familiar de Fenalco: Andi COMFENALCO CARTAGENA	476	356	832	462	345	807
Hasta 2 SMLMV	176	122	298	174	121	295
Mayor 2 hasta 4 SMLMV	221	137	358	211	133	344
Mayor 4 hasta 8 SMLMV	71	78	149	70	74	144
Mayor a 20 hasta 25 SMLMV	3	3	6	3	2	5
Mayor a 25 SMLMV		5	5		4	4
Mayor de 12 hasta 20 SMLMV	4	9	13	4	8	12
Mayor de 8 hasta 12 SMLMV	1	2	3		3	3
Caja de Compensación Familiar de Fenalco: COMFENALCO QUINDIO	804	521	1,325	785	544	1,329
Hasta 2 SMLMV	448	262	710	492	299	791
Mayor 2 hasta 4 SMLMV	244	183	427	235	177	412
Mayor 4 hasta 8 SMLMV	78	66	144	55	55	110
Mayor a 20 hasta 25 SMLMV	2		2	0	1	1
Mayor a 25 SMLMV	3	1	4		2	2

Caja de Compensación Familiar	Junio			Diciembre		
	FEMENINO	MASCULINO	TOTAL	FEMENINO	MASCULINO	TOTAL
Mayor de 12 hasta 20 SMLMV	15	1	16	2	2	4
Mayor de 8 hasta 12 SMLMV	14	8	22	1	8	9
Caja de Compensación Familiar de la Guajira: COMFAGUAJIRA	478	202	680	519	257	776
Hasta 2 SMLMV	273	125	398	309	150	459
Mayor 2 hasta 4 SMLMV	165	50	215	164	79	243
Mayor 4 hasta 8 SMLMV	32	22	54	39	22	61
Mayor a 20 hasta 25 SMLMV			0			0
Mayor a 25 SMLMV		1	1		1	1
Mayor de 12 hasta 20 SMLMV			0	2	2	4
Mayor de 8 hasta 12 SMLMV	8	4	12	5	3	8
Caja de Compensación Familiar de Nariño	691	410	1,101	508	367	875
Hasta 2 SMLMV	504	251	755	344	219	563
Mayor 2 hasta 4 SMLMV	152	122	274	136	112	248
Mayor 4 hasta 8 SMLMV	29	28	57	25	27	52
Mayor a 20 hasta 25 SMLMV		3	3		1	1
Mayor de 12 hasta 20 SMLMV	3	6	9	2	6	8
Mayor de 8 hasta 12 SMLMV	3		3	1	2	3
Caja de Compensación Familiar de Risaralda: COMFAMILIAR RISARALDA	2,677		2,677	2,674		2,674
Hasta 2 SMLMV	2,069		2,069	2,025		2,025
Mayor 2 hasta 4 SMLMV	466		466	463		463
Mayor 4 hasta 8 SMLMV	109		109	152		152
Mayor a 20 hasta 25 SMLMV	5		5	5		5
Mayor a 25 SMLMV	1		1	1		1
Mayor de 12 hasta 20 SMLMV	17		17	17		17
Mayor de 8 hasta 12 SMLMV	10		10	11		11
Caja de Compensación Familiar de San Andrés y Providencia Islas: CAJASAI	113	35	148	115	30	145
Hasta 2 SMLMV	60	18	78	60	13	73
Mayor 2 hasta 4 SMLMV	33	14	47	34	14	48
Mayor 4 hasta 8 SMLMV	20	2	22	21	2	23
Mayor de 8 hasta 12 SMLMV		1	1		1	1
Caja de Compensación Familiar de Sucre	245	168	413	241	167	408
Hasta 2 SMLMV	108	69	177	97	64	161
Mayor 2 hasta 4 SMLMV	100	72	172	103	72	175
Mayor 4 hasta 8 SMLMV	34	26	60	37	28	65
Mayor a 25 SMLMV	1		1	1	1	2
Mayor de 12 hasta 20 SMLMV	1	1	2	1	1	2
Mayor de 8 hasta 12 SMLMV	1	0	1	2	1	3
Caja de Compensación Familiar del Amazonas: CAFAMAZ	115	61	176	111	52	163
Hasta 2 SMLMV	88	42	130	82	37	119
Mayor 2 hasta 4 SMLMV	19	15	34	20	10	30
Mayor 4 hasta 8 SMLMV	4	4	8	5	5	10
Mayor de 8 hasta 12 SMLMV	4		4	4		4
Caja de Compensación Familiar del Caquetá: COMFACA	251	185	436	244	90	334
Hasta 2 SMLMV	96	88	184	84	16	100
Mayor 2 hasta 4 SMLMV	140	88	228	132	61	193
Mayor 4 hasta 8 SMLMV	15	8	23	28	12	40

Caja de Compensación Familiar	Junio			Diciembre		
	FEMENINO	MASCULINO	TOTAL	FEMENINO	MASCULINO	TOTAL
Mayor de 12 hasta 20 SMLMV		1	1		1	1
Mayor de 8 hasta 12 SMLMV			0			0
NO DEFINIDO			0			0
Caja de Compensación Familiar del Casanare: COMFACASANARE	325	265	590	267	183	450
Hasta 2 SMLMV	132	125	257	98	75	173
Mayor 2 hasta 4 SMLMV	150	83	233	134	77	211
Mayor 4 hasta 8 SMLMV	34	50	84	20	19	39
Mayor a 20 hasta 25 SMLMV		1	1	1	2	3
Mayor a 25 SMLMV			0	1	2	3
Mayor de 12 hasta 20 SMLMV		1	1	2		2
Mayor de 8 hasta 12 SMLMV	9	5	14	11	8	19
Caja de Compensación Familiar del Cauca: COMFACAUCA	638	547	1,185	563	450	1,013
Hasta 2 SMLMV	332	296	628	290	264	554
Mayor 2 hasta 4 SMLMV	207	142	349	199	127	326
Mayor 4 hasta 8 SMLMV	57	56	113	34	38	72
Mayor a 20 hasta 25 SMLMV	1	2	3	5	1	6
Mayor a 25 SMLMV	2	7	9		2	2
Mayor de 12 hasta 20 SMLMV	13	21	34	24	4	28
Mayor de 8 hasta 12 SMLMV	26	23	49	11	14	25
Caja de Compensación Familiar del Cesar COMFACESAR	841	391	1,232	869	387	1,256
Hasta 2 SMLMV	516	216	732	547	210	757
Mayor 2 hasta 4 SMLMV	296	145	441	292	148	440
Mayor 4 hasta 8 SMLMV	23	22	45	24	21	45
Mayor a 20 hasta 25 SMLMV		1	1		1	1
Mayor de 12 hasta 20 SMLMV	1		1	1		1
Mayor de 8 hasta 12 SMLMV	5	7	12	5	7	12
Caja de Compensación Familiar del Choco	274	135	409	235	78	313
Hasta 2 SMLMV	175	86	261	165	54	219
Mayor 2 hasta 4 SMLMV	86	26	112	67	16	83
Mayor 4 hasta 8 SMLMV	1	11	12	2	8	10
Mayor a 20 hasta 25 SMLMV	1	1	2			0
Mayor a 25 SMLMV	1	2	3	1		1
Mayor de 12 hasta 20 SMLMV	4	8	12			0
Mayor de 8 hasta 12 SMLMV	6	1	7			0
Caja de Compensación Familiar del Huila: COMFAMILIAR Huila	1,140	597	1,737	1,153	581	1,734
Hasta 2 SMLMV	823	336	1,159	786	309	1,095
Mayor 2 hasta 4 SMLMV	224	150	374	245	153	398
Mayor 4 hasta 8 SMLMV	67	63	130	90	62	152
Mayor a 20 hasta 25 SMLMV	3	7	10		5	5
Mayor a 25 SMLMV		1	1	1	6	7
Mayor de 12 hasta 20 SMLMV	4	17	21	14	18	32
Mayor de 8 hasta 12 SMLMV	19	23	42	17	28	45
NO DEFINIDO			0			0
Caja de Compensación Familiar del Magdalena	302	323	625	352	380	732
Hasta 2 SMLMV	144	177	321	180	222	402
Mayor 2 hasta 4 SMLMV	128	108	236	141	122	263

Caja de Compensación Familiar	Junio			Diciembre		
	FEMENINO	MASCULINO	TOTAL	FEMENINO	MASCULINO	TOTAL
Mayor 4 hasta 8 SMLMV	23	30	53	24	30	54
Mayor a 20 hasta 25 SMLMV		1	1		1	1
Mayor a 25 SMLMV	1	1	2	1	1	2
Mayor de 12 hasta 20 SMLMV	4	3	7	3	3	6
Mayor de 8 hasta 12 SMLMV	2	3	5	3	1	4
Caja de Compensación Familiar del Norte de Santander: COMFANORTE	283	191	474	315	214	529
Hasta 2 SMLMV	139	116	255	159	137	296
Mayor 2 hasta 4 SMLMV	137	69	206	142	65	207
Mayor 4 hasta 8 SMLMV	4	5	9	11	10	21
Mayor a 20 hasta 25 SMLMV			0			0
Mayor a 25 SMLMV	1	1	2	1		1
Mayor de 12 hasta 20 SMLMV	1		1	1		1
Mayor de 8 hasta 12 SMLMV	1		1	1	2	3
Caja de Compensación Familiar del Oriente Colombiano: COMFAORIENTE	434	202	636	394	172	566
Hasta 2 SMLMV	249	104	353	213	82	295
Mayor 2 hasta 4 SMLMV	162	68	230	158	64	222
Mayor 4 hasta 8 SMLMV	22	27	49	22	22	44
Mayor a 20 hasta 25 SMLMV			0			0
Mayor a 25 SMLMV			0			0
Mayor de 12 hasta 20 SMLMV			0			0
Mayor de 8 hasta 12 SMLMV	1	3	4	1	4	5
Caja de Compensación Familiar del Putumayo: COMFAMILIAR Putumayo	120	74	194	121	87	208
Hasta 2 SMLMV	100	61	161	97	75	172
Mayor 2 hasta 4 SMLMV	13	11	24	18	9	27
Mayor 4 hasta 8 SMLMV	6	2	8	5	3	8
Mayor de 12 hasta 20 SMLMV	1		1	1		1
Mayor de 8 hasta 12 SMLMV			0			0
Caja de Compensación Familiar del Sur del Tolima CAFASUR	39	21	60	37	23	60
Hasta 2 SMLMV	38	20	58	36	22	58
Mayor 2 hasta 4 SMLMV			0	1		1
Mayor 4 hasta 8 SMLMV	1	1	2		1	1
Mayor de 8 hasta 12 SMLMV			0			0
Caja de Compensación Familiar del Tolima COMFATOLIMA	127	79	206	120	81	201
Hasta 2 SMLMV	57	38	95	52	44	96
Mayor 2 hasta 4 SMLMV	64	26	90	60	22	82
Mayor 4 hasta 8 SMLMV	4	12	16	6	12	18
Mayor de 12 hasta 20 SMLMV		1	1		1	1
Mayor de 8 hasta 12 SMLMV	2	2	4	2	2	4
Caja de Compensación Familiar del Valle del Cauca COMFAMILIAR ANDI: COMFANDI	4,078	2,176	6,254	3,818	2,059	5,877
Hasta 2 SMLMV	2,621	1,357	3,978	2,437	1,286	3,723
Mayor 2 hasta 4 SMLMV	1,069	477	1,546	1,027	460	1,487
Mayor 4 hasta 8 SMLMV	347	260	607	314	237	551
Mayor a 20 hasta 25 SMLMV	5	9	14	3	10	13
Mayor a 25 SMLMV	2	7	9	4	12	16
Mayor de 12 hasta 20 SMLMV	17	44	61	18	36	54

Caja de Compensación Familiar	Junio			Diciembre		
	FEMENINO	MASCULINO	TOTAL	FEMENINO	MASCULINO	TOTAL
Mayor de 8 hasta 12 SMLMV	17	22	39	15	18	33
Caja de Compensación Familiar del Valle del Cauca: COMFENALCO VALLE	638	389	1,027	625	392	1,017
Hasta 2 SMLMV	413	237	650	455	264	719
Mayor 2 hasta 4 SMLMV	167	110	277	118	87	205
Mayor 4 hasta 8 SMLMV	33	24	57	23	21	44
Mayor a 20 hasta 25 SMLMV	4		4	3		3
Mayor a 25 SMLMV	1	9	10	2	9	11
Mayor de 12 hasta 20 SMLMV	18	7	25	21	8	29
Mayor de 8 hasta 12 SMLMV	2	2	4	3	3	6
Caja de Compensación Familiar Regional del Meta: COFREM	866	398	1,264	898	412	1,310
Hasta 2 SMLMV	513	266	779	543	265	808
Mayor 2 hasta 4 SMLMV	331	110	441	338	131	469
Mayor 4 hasta 8 SMLMV	19	16	35	15	10	25
Mayor a 20 hasta 25 SMLMV		1	1		1	1
Mayor de 12 hasta 20 SMLMV	2	5	7	1	3	4
Mayor de 8 hasta 12 SMLMV	1		1	1	2	3
Caja Santandereana de Subsidio Familiar: CAJASAN	622	264	886	641	285	926
Hasta 2 SMLMV	447	196	643	449	196	645
Mayor 2 hasta 4 SMLMV	121	53	174	128	56	184
Mayor 4 hasta 8 SMLMV	39	7	46	44	22	66
Mayor a 20 hasta 25 SMLMV	2	2	4	1		1
Mayor a 25 SMLMV		4	4	1	4	5
Mayor de 12 hasta 20 SMLMV		1	1	2	3	5
Mayor de 8 hasta 12 SMLMV	13	1	14	16	4	20
Total general	54,459	24,894	79,353	54,004	24,609	78,613

Fuente: Información reportada por las C.C.F. en 2019 en SIREVAC. Fecha consulta: 3 marzo/2020. Cálculos propios DEEEP – Estadística.